

## UKRAINIAN TRADED INDEX

ISIN: **AT0000A06400** WKN: -

## Přehled

26.07.2024 17:45:00

Cena

**46,67** EURZměna  3,62% (1,63)

## Základní údaje

ISIN AT0000A06400

Symbol -

Stát Ukraine

Nástroje v indexu 5

Typ indexu -

Typ cenného papíru Index

## Tržní data

Otevírací cena 45,09

EUR

Max 46,67

EUR

Min 44,07

EUR

Závěrečná cena (předchozí

den) 45,04

EUR

Obchodovaný objem (mil.) -

Objem (kusy) -

## Futures a opce

Související Futures -

Související Opce -













51

Minulá výkonnost nezaručuje výkonnost budoucí.

Zdroj: FactSet

## Aktuální analýzy a prognózy

## Z trhů

Datum	Nadpis	Stáhnout
25.07.2024	 CEE Special Report   Can we work more for longer?	
22.07.2024	 CEE   Baltics   Economic performance further diver...	
22.07.2024	 Will Hungarian central bank pause or continue with...	
18.07.2024	 Western Balkan and the EU - who is ready?	
15.07.2024	 Data mix in the week to come	

## Detaily

26.07.2024 17:45:00

Cena

46,67 EUR

Změna



3,62% (1,63)

### Základní údaje

ISIN AT0000A06400

Symbol -

Stát Ukraine

Typ cenného papíru Index

Nástroje v indexu 5

### Tržní data

Otevírací cena 45,09 EUR

Max 46,67 EUR

Min 44,07 EUR

Závěrečná cena (předchozí den) 45,04 EUR

Obchodovaný objem (mil.) -

Objem (kusy) -

### Výkonnost a riziko

	6m	1r	3r
Výkonn. (%)	+16,36%	-12,85%	-68,84%
Výkonn. (abs.)	+6,56	-6,88	-103,12
Beta	-	-	-
Volatilita	24,02	25,39	49,91

51



Minulá výkonnost nezaručuje výkonnost budoucí.

Zdroj: FactSet

### Ceny

Ø cena 5 dní   Ø objem 5 dní (ks.)	43,51 EUR (0)
Ø cena 30 dní   Ø objem 30 dní (ks.)	42,38 EUR (0)
Ø cena 100 dní   Ø objem 100 dní (ks.)	39,97 EUR (0)
Ø cena 250 dní   Ø objem 250 dní (ks.)	40,96 EUR (0)
YTD Max   datum	46,67 EUR (26.07.2024)
YTD Min   datum	35,84 EUR (17.05.2024)
52týdenní max.   datum	55,12 EUR (27.07.2023)
52týdenní min.   datum	35,84 EUR (17.05.2024)

## Složení

Název  ISIN	Cena	Změna %  Změna +/-	Výkonnost 	Datum Čas	Obrat v kusech  Peněžní obrat 
AGROTON PUBLIC LIMITED EU... CY0101062111	4,36	1,87% 0,08		22.05.18 17:36:25	- -
ASTARTA HOLDING PLC NL0000686509	23,40	-4,49% -1,10		20.08.19 13:52:17	451 10.553,40
COAL ENERGY SA USD0.01 LU0646112838	0,38	-5,00% -0,02		17.05.18 18:04:47	- -
IMC S.A. LU0607203980	2,54	14,41% 0,32		26.07.24 08:20:32	- -
KSG AGRO SA USD0.01 LU0611262873	1,18	4,42% 0,05		22.05.18 17:36:23	- -