

UKRAINIAN TRADED INDEX

ISIN: **AT0000A06400** WKN: -

Přehled

25.04.2024 16:32:25

Cena

36,53 EURZměna  -1,62% (-0,60)

Základní údaje

ISIN AT0000A06400

Symbol -

Stát Ukraine

Nástroje v indexu 6

Typ indexu -

Typ cenného papíru Index

Tržní data

Otevírací cena 37,15
EURMax 37,15
EURMin 36,31
EURZávěrečná cena (předchozí
den) 37,13
EUR

Obchodovaný objem (mil.) -

Objem (kusy) -

Futures a opce

Související Futures -

Související Opce -

51












Minulá výkonnost nezaručuje výkonnost budoucí.

Zdroj: FactSet

Aktuální analýzy a prognózy

Z trhů

Datum	Nadpis	Stáhnout
23.04.2024	 CEE Special Report Strong growth in CEE economie...	
21.04.2024	 Hungarian central bank to cut rates further	
18.04.2024	 CEE corporate bond rally	
15.04.2024	 Parliamentary elections in Croatia	
11.04.2024	 Less aggressive monetary easing to come	

Detaily

25.04.2024 16:32:25

Cena

36,53 EUR

Změna

**-1,62%** (-0,60)

Základní údaje

ISIN AT0000A06400

Symbol -

Stát Ukraine

Typ cenného papíru Index

Nástroje v indexu 6

Tržní data

Otevírací cena 37,15
EURMax 37,15
EURMin 36,31
EURZávěrečná cena (předchozí
den) 37,13
EUR

Obchodovaný objem (mil.) -

Objem (kusy) -

Výkonnost a riziko

	6m	1r	3r
Výkonn. (%)	-7,18%	-34,42%	-73,02%
Výkonn. (abs.)	-2,87	-19,49	-100,48
Beta	-	-	-
Volatilita	20,85	24,52	49,59

51



Minulá výkonnost nezaručuje výkonnost budoucí.

Zdroj: FactSet

Ceny

Ø cena 5 dní Ø objem 5 dní (ks.)	37,64 EUR (0)
Ø cena 30 dní Ø objem 30 dní (ks.)	39,79 EUR (0)
Ø cena 100 dní Ø objem 100 dní (ks.)	40,08 EUR (0)
Ø cena 250 dní Ø objem 250 dní (ks.)	44,89 EUR (0)
YTD Max datum	43,00 EUR (31.01.2024)
YTD Min datum	36,66 EUR (24.04.2024)
52týdenní max. datum	61,43 EUR (11.05.2023)
52týdenní min. datum	36,66 EUR (24.04.2024)

Složení

Název  ISIN	Cena	Změna %  Změna +/-	Výkonnost 	Datum Čas	Obrat v kusech  Peněžní obrat 
AGROTON PUBLIC LIMITED EU... CY0101062111	4,36	1,87% 0,08		22.05.18 17:36:25	- -
ASTARTA HOLDING PLC NL0000686509	23,40	-4,49% -1,10		20.08.19 13:52:17	451 10.553,40
COAL ENERGY SA USD0.01 LU0646112838	0,38	-5,00% -0,02		17.05.18 18:04:47	- -
IMC S.A. LU0607203980	1,695	-3,42% -0,06		25.04.24 16:17:53	- -
KSG AGRO SA USD0.01 LU0611262873	1,18	4,42% 0,05		22.05.18 17:36:23	- -
OVOSTAR UNION PCL EUR0.01 NL0009805613	98,50	0,51% 0,50		21.05.18 17:59:27	- -