

UKRAINIAN TRADED INDEX

ISIN: AT0000A06400 WKN: -

Přehled

19.04.2024 17:45:00

Cena

37,76 EUR

Změna  1,21% (0,45)

Základní údaje

ISIN AT0000A06400

Symbol -

Stát Ukraine

Nástroje v indexu 6

Typ indexu -

Typ cenného papíru Index

Tržní data

Otevírací cena 37,19

EUR

Max 37,76

EUR

Min 37,03

EUR

Závěrečná cena (předchozí

den) 37,31

EUR

Obchodovaný objem (mil.) -

Objem (kusy) -

Futures a opce

Související Futures -

Související Opce -













51

Minulá výkonnost nezaručuje výkonnost budoucí.

Zdroj: FactSet

Aktuální analýzy a prognózy

Z trhů

Datum	Nadpis	Stáhnout
18.04.2024	 CEE corporate bond rally	
15.04.2024	 Parliamentary elections in Croatia	
11.04.2024	 Less aggressive monetary easing to come	
08.04.2024	 Inflation numbers and Serbia's central bank meetin...	
02.04.2024	 Central banks, rating reviews and elections over u...	

Detaily

19.04.2024 17:45:00

Cena

37,76 EUR

Změna



1,21% (0,45)

Základní údaje

ISIN AT0000A06400

Symbol -

Stát Ukraine

Typ cenného papíru Index

Nástroje v indexu 6

Tržní data

Otevírací cena 37,19
EURMax 37,76
EURMin 37,03
EURZávěrečná cena (předchozí
den) 37,31
EUR

Obchodovaný objem (mil.) -

Objem (kusy) -

Výkonnost a riziko

	6m	1r	3r
Výkonn. (%)	-6,16%	-26,51%	-71,18%
Výkonn. (abs.)	-2,48	-13,62	-93,25
Beta	-	-	-
Volatilita	20,41	25,46	49,62

51



Minulá výkonnost nezaručuje výkonnost budoucí.

Zdroj: FactSet

Ceny

Ø cena 5 dní Ø objem 5 dní (ks.)	38,16 EUR (0)
Ø cena 30 dní Ø objem 30 dní (ks.)	40,14 EUR (0)
Ø cena 100 dní Ø objem 100 dní (ks.)	40,20 EUR (0)
Ø cena 250 dní Ø objem 250 dní (ks.)	45,10 EUR (0)
YTD Max datum	43,00 EUR (31.01.2024)
YTD Min datum	36,93 EUR (18.04.2024)
52týdenní max. datum	61,43 EUR (11.05.2023)
52týdenní min. datum	36,93 EUR (18.04.2024)

Složení

Název  ISIN	Cena	Změna %  Změna +/-	Výkonnost 	Datum Čas	Obrat v kusech  Peněžní obrat 
AGROTON PUBLIC LIMITED EU... CY0101062111	4,36	1,87% 0,08		22.05.18 17:36:25	- -
ASTARTA HOLDING PLC NL0000686509	23,40	-4,49% -1,10		20.08.19 13:52:17	451 10.553,40
COAL ENERGY SA USD0.01 LU0646112838	0,38	-5,00% -0,02		17.05.18 18:04:47	- -
IMC S.A. LU0607203980	1,895	-2,32% -0,05		19.04.24 08:14:55	- -
KSG AGRO SA USD0.01 LU0611262873	1,18	4,42% 0,05		22.05.18 17:36:23	- -
OVOSTAR UNION PCL EUR0.01 NL0009805613	98,50	0,51% 0,50		21.05.18 17:59:27	- -