

AUSTRIA KAZAKH TRADED INDEX(EUR)

ISIN: AT0000A05T21 WKN: -

Přehled

20.05.2024 17:53:00

Cena

875,13 EUR

Změna  1,42% (12,23)


Základní údaje

ISIN	AT0000A05T21
Symbol	-
Stát	Austria
Nástroje v indexu	4
Typ indexu	-
Typ cenného papíru	Index



Tržní data

Otevírací cena	875,13 EUR
Max	875,13 EUR
Min	875,13 EUR
Závěrečná cena (předchozí den)	862,90 EUR
Obchodovaný objem (mil.)	-
Objem (kusy)	-

TOP 5

Název	Cena	+ - (%)	Trend
AIR ASTANA...	8,40	+0,12	
Denní 1t 1m 6m 1r 3r			

FLOP 5

Název	Cena	+ - (%)	Trend
NOSTRUM OI...	5,3944	-6,02	
NAC KAZATO...	46,35	-0,11	
Denní 1t 1m 6m 1r 3r			

Futures a opce

Související Futures	-
Související Opce	-



51

Minulá výkonnost nezaručuje výkonnost budoucí.

Zdroj: FactSet

Atuální analýzy a prognózy

Z trhů			
Datum		Nadpis	Stáhnout
17.05.2024		Week Ahead	
15.05.2024		Credit Markets Weekly	
10.05.2024		Week Ahead	
08.05.2024		Credit Markets Weekly	
03.05.2024		Week Ahead	

Detaily

20.05.2024 17:53:00

Cena

875,13 EUR

Změna



1,42% (12,23)

Základní údaje

ISIN AT0000A05T21

Symbol -

Stát Austria

Typ cenného papíru Index

Nástroje v indexu 4

Tržní data

Otevírací cena 875,13 EUR

Max 875,13 EUR

Min 875,13 EUR

Závěrečná cena (předchozí den) 862,90 EUR

Obchodovaný objem (mil.) -

Objem (kusy) -

Výkonnost a riziko

	6m	1r	3r
Výkonn. (%)	+22,08%	+45,37%	+71,89%
Výkonn. (abs.)	+158,29	+273,13	+366,00
Beta	-	-	-
Volatilita	21,55	21,34	33,71

51



Minulá výkonnost nezaručuje výkonnost budoucí.

Zdroj: FactSet

Ceny

Ø cena 5 dní Ø objem 5 dní (ks.)	840,71 EUR (0)
Ø cena 30 dní Ø objem 30 dní (ks.)	833,60 EUR (0)
Ø cena 100 dní Ø objem 100 dní (ks.)	795,31 EUR (0)
Ø cena 250 dní Ø objem 250 dní (ks.)	716,78 EUR (0)
YTD Max datum	875,13 EUR (20.05.2024)
YTD Min datum	715,19 EUR (26.01.2024)
52týdenní max. datum	875,13 EUR (20.05.2024)
52týdenní min. datum	564,39 EUR (05.06.2023)

Složení

Název  ISIN	Cena	Změna %  Změna +/-	Výkonnost 	Datum Čas	Obrat v kusech  Peněžní obrat 
AIR ASTANA JOINT STOCK CO... US0090632078	8,40	0,12% 0,01		21.05.24 09:04:59	2.497 20.974,80
HALYK SAVINGS BK OF KAZAK... US46627J3023	18,62	0,98% 0,18		20.05.24 17:35:15	21.199 399.263,94
NAC KAZATOMPROM JSC GDR US63253R2013	46,35	-0,11% -0,05		21.05.24 09:20:31	1.324 61.361,50
NOSTRUM OIL & GAS PLC GBP... GB00BQVVS097	5,3944	-6,02% -0,35		21.05.24 09:06:07	883 4.659,13