

AUSTRIA KAZAKH TRADED INDEX(EUR)

ISIN: AT0000A05T21 WKN: -

Přehled

03.05.2024 17:53:00

Cena

848,70 EURZměna  -1,33% (-11,43)

Základní údaje

ISIN AT0000A05T21

Symbol -

Stát Austria

Nástroje v indexu 4

Typ indexu -

Typ cenného papíru Index

Tržní data

Otevírací cena 848,70

EUR

Max 848,70

EUR

Min 848,70

EUR

Závěrečná cena (předchozí den) 860,13

EUR

Obchodovaný objem (mil.) -

Objem (kusy) -

TOP 5

Název	Cena	+ - (%)	Trend
NOSTRUM OI...	5,76	+1,41	
Denní 1t 1m 6m 1r 3r			

FLOP 5

Název	Cena	+ - (%)	Trend
NAC KAZATO...	40,35	-1,71	
HALYK SAVI...	18,56	-0,85	
AIR ASTANA...	8,75	-0,68	
Denní 1t 1m 6m 1r 3r			

Futures a opce

Související Futures -

Související Opce -











51



Minulá výkonnost nezaručuje výkonnost budoucí.

Zdroj: FactSet

Aktuální analýzy a prognózy

Z trhů			
Datum	Nadpis	Stáhnout	
03.05.2024	 Week Ahead		
03.05.2024	 Kommunalkredit Austria AG		
02.05.2024	 FX markets reflect uncertain interest rate outlook		
30.04.2024	 Credit Markets Weekly		
30.04.2024	 AT: Economy recovers, inflation eases		

Detaily

03.05.2024 17:53:00

Cena

848,70 EURZměna  -1,33% (-11,43)

Základní údaje

ISIN AT0000A05T21

Symbol -

Stát Austria

Typ cenného papíru Index

Nástroje v indexu 4

Tržní data

Otevírací cena 848,70
EURMax 848,70
EURMin 848,70
EURZávěrečná cena (předchozí
den) 860,13
EUR

Obchodovaný objem (mil.) -

Objem (kusy) -

Výkonnost a riziko

	6m	1r	3r
Výkonn. (%)	+22,45%	+46,26%	+57,79%
Výkonn. (abs.)	+155,59	+268,44	+310,83
Beta	-	-	-
Volatilita	19,44	20,29	33,75

51



Minulá výkonnost nezaručuje výkonnost budoucí.

Zdroj: FactSet

Ceny

Ø cena 5 dní Ø objem 5 dní (ks.)	844,09 EUR (0)
Ø cena 30 dní Ø objem 30 dní (ks.)	828,17 EUR (0)
Ø cena 100 dní Ø objem 100 dní (ks.)	780,84 EUR (0)
Ø cena 250 dní Ø objem 250 dní (ks.)	706,29 EUR (0)
YTD Max datum	860,13 EUR (02.05.2024)
YTD Min datum	715,19 EUR (26.01.2024)
52týdenní max. datum	860,13 EUR (02.05.2024)
52týdenní min. datum	564,39 EUR (05.06.2023)

Složení

Název  ISIN	Cena	Změna %  Změna +/-	Výkonnost 	Datum Čas	Obrát v kusech  Peněžní obrát 
AIR ASTANA JOINT STOCK CO... US0090632078	8,75	-0,68% -0,06		03.05.24 17:35:27	17.224 151.587,52
HALYK SAVINGS BK OF KAZAK... US46627J3023	18,56	-0,85% -0,16		03.05.24 17:35:17	159.937 2.996.397,07
NAC KAZATOMPROM JSC GDR US63253R2013	40,35	-1,71% -0,70		03.05.24 17:35:17	24.810 1.010.517,40
NOSTRUM OIL & GAS PLC GBP... GB00BQVVS097	5,76	1,41% 0,08	█	03.05.24 17:35:20	122.435 699.610,00