

AUSTRIA KAZAKH TRADED INDEX(EUR)

ISIN: AT0000A05T21 WKN: -

Přehled

21.01.2022 17:53:00

Cena

577,73 EURZměna  -1,93% (-11,34)

Základní údaje

ISIN	AT0000A05T21
Symbol	-
Stát	Austria
Nástroje v indexu	3
Typ indexu	-
Typ cenného papíru	Index

Tržní data

Otevírací cena	577,73 EUR
Max	577,73 EUR
Min	577,73 EUR
Závěrečná cena (předchozí den)	589,07 EUR
Obchodovaný objem (mil.)	-
Objem (kusy)	-

TOP 5

Název	Cena	+ - (%)	Trend
NOSTRUM OI...	7,05	+27,72	
HALYK SAVI...	12,80	+0,47	

Denní 1t 1m 6m 1r 3r

FLOP 5

Název	Cena	+ - (%)	Trend
NAC KAZATO...	34,20	-2,56	

Denní 1t 1m 6m 1r 3r

Futures a opce

Související Futures	-
Související Opce	-













51

Minulá výkonnost nezaručuje výkonnost budoucí.

Zdroj: FactSet

Aktuální analýzy a prognózy

Z trhů		
Datum	Nadpis	Stáhnout
21.01.2022	 Week Ahead	
20.01.2022	 Credit Markets Weekly	
17.01.2022	 MOL: The transformation should pick up speed	
17.01.2022	 Global Equity Ratings	
14.01.2022	 Week Ahead	

Detaily

21.01.2022 17:53:00

Cena

577,73 EURZměna  -1,93% (-11,34)

Základní údaje

ISIN AT0000A05T21

Symbol -

Stát Austria

Typ cenného papíru Index

Nástroje v indexu 3

Tržní data

Otevírací cena 577,73
EURMax 577,73
EURMin 577,73
EURZávěrečná cena (předchozí
den) 589,07
EUR

Obchodovaný objem (mil.) -

Objem (kusy) -

Výkonnost a riziko

	6m	1r	3r
Výkonn. (%)	+6,09%	+35,21%	+83,33%
Výkonn. (abs.)	+33,15	+150,45	+262,60
Beta	-	-	-
Volatilita	41,19	33,67	27,77



51

Minulá výkonnost nezaručuje výkonnost budoucí.

Zdroj: FactSet

Ceny

Ø cena 5 dní Ø objem 5 dní (ks.)	593,07 EUR (0)
Ø cena 30 dní Ø objem 30 dní (ks.)	670,25 EUR (0)
Ø cena 100 dní Ø objem 100 dní (ks.)	709,71 EUR (0)
Ø cena 250 dní Ø objem 250 dní (ks.)	601,74 EUR (0)
YTD Max datum	738,78 EUR (04.01.2022)
YTD Min datum	577,73 EUR (21.01.2022)
52týdenní max. datum	832,54 EUR (11.11.2021)
52týdenní min. datum	413,99 EUR (28.01.2021)

Složení

Název  ISIN	Cena	Změna %  Změna +/-	Výkonnost 	Datum Čas	Obrát v kusech  Peněžní obrát 
HALYK SAVINGS BK OF KAZAK... US46627J3023	12,80	0,47% 0,06		21.01.22 17:35:07	88.600 1.135.642,86
NAC KAZATOMPROM JSC GDR US63253R2013	34,20	-2,56% -0,90		21.01.22 17:35:28	125.976 4.289.109,65
NOSTRUM OIL & GAS PLC ORD... GB00BGP6Q951	7,05	27,72% 1,53		21.01.22 17:35:22	557.427 3.794.694,98