

AUSTRIA KAZAKH TRADED INDEX(EUR)

ISIN: AT0000A05T21 WKN: -

Přehled

20.10.2021 17:53:00

Cena

762,69 EURZměna  -0,48% (-3,66)

Základní údaje

ISIN AT0000A05T21

Symbol -

Stát Austria

Nástroje v indexu 3

Typ indexu -

Typ cenného papíru Index

Tržní data

Otevírací cena 762,69 EUR

Max 762,69 EUR




Min 762,69 EUR

Závěrečná cena (předchozí den) 766,35 EUR

Obchodovaný objem (mil.) -

Objem (kusy) -

TOP 5

Název	Cena	+ - (%)	Trend
NAC KAZATO...	45,20	-0,11	
HALYK SAVI...	18,14	-1,20	
NOSTRUM OI...	8,20	-4,65	

Denní 1t 1m 6m 1r 3r

FLOP 5

Název	Cena	+ - (%)	Trend
NOSTRUM OI...	8,20	-4,65	
HALYK SAVI...	18,14	-1,20	
NAC KAZATO...	45,20	-0,11	

Denní 1t 1m 6m 1r 3r

Futures a opce

Související Futures -

51



Minulá výkonnost nezaručuje výkonnost budoucí.

Zdroj: FactSet

Atuální analýzy a prognózy

Z trhů		
Datum	Nadpis	Stáhnout
19.10.2021	 Global Equity Ratings	
14.10.2021	 Week Ahead	
13.10.2021	 Credit Markets Weekly	
11.10.2021	 Austria: strong recovery despite uncertainties	
08.10.2021	 WIFO forecasts constrained upswing	

Související Opce

-

Detaily

20.10.2021 17:53:00

Cena

762,69 EUR

Změna



-0,48% (-3,66)

Základní údaje

ISIN AT0000A05T21

Symbol -

Stát Austria

Typ cenného papíru Index

Nástroje v indexu 3

Tržní data

Otevírací cena 762,69 EUR

Max 762,69 EUR

Min 762,69 EUR

Závěrečná cena (předchozí den) 766,35 EUR

Obchodovaný objem (mil.) -

Objem (kusy) -

Výkonnost a riziko

	6m	1r	3r
Výkonn. (%)	+41,95%	+126,37%	+120,43%
Výkonn. (abs.)	+225,41	+425,77	+416,69
Beta	-	-	-
Volatilita	24,74	23,25	24,32

51



Minulá výkonnost nezaručuje výkonnost budoucí.

Zdroj: FactSet

Ceny

Ø cena 5 dní Ø objem 5 dní (ks.)	758,00 EUR (0)
Ø cena 30 dní Ø objem 30 dní (ks.)	689,75 EUR (0)
Ø cena 100 dní Ø objem 100 dní (ks.)	611,25 EUR (0)
Ø cena 250 dní Ø objem 250 dní (ks.)	513,65 EUR (0)
YTD Max datum	766,56 EUR (18.10.2021)
YTD Min datum	400,27 EUR (04.01.2021)
52týdenní max. datum	766,56 EUR (18.10.2021)
52týdenní min. datum	326,65 EUR (27.10.2020)

Složení

Název  ISIN	Cena	Změna %  Změna +/-	Výkonnost 	Datum Čas	Obrát v kusech  Peněžní obrát 
HALYK SAVINGS BK OF KAZAK... US46627J3023	18,14	-1,20% -0,22		20.10.21 17:35:18	154.751 2.750.216,98
NAC KAZATOMPROM JSC GDR US63253R2013	45,20	-0,11% -0,05		20.10.21 17:35:22	93.414 4.217.719,20
NOSTRUM OIL & GAS PLC ORD... GB00BGP6Q951	8,20	-4,65% -0,40		20.10.21 17:35:03	37.235 315.108,75