

AUSTRIA KAZAKH TRADED INDEX(EUR)

ISIN: AT0000A05T21 WKN: -

Přehled

23.07.2021 17:53:00

Cena

549,04 EURZměna  -0,23% (-1,27)



Základní údaje

ISIN	AT0000A05T21
Symbol	-
Stát	Austria
Nástroje v indexu	3
Typ indexu	-
Typ cenného papíru	Index

Tržní data


Otevírací cena	550,31 EUR
Max	549,04 EUR
Min	549,04 EUR
Závěrečná cena (předchozí den)	550,31 EUR
Obchodovaný objem (mil.)	-
Objem (kusy)	-

TOP 5

Název	Cena	+ - (%)	Trend
NOSTRUM OI...	11,475	+4,79	
HALYK SAVI...	14,96	+0,40	

Denní 1t 1m 6m 1r 3r

FLOP 5

Název	Cena	+ - (%)	Trend
NAC KAZATO...	26,00	-2,80	

Denní 1t 1m 6m 1r 3r

Futures a opce

Související Futures	-
Související Opce	-













51

Minulá výkonnost nezaručuje výkonnost budoucí.

Zdroj: FactSet

Aktuální analýzy a prognózy

Z trhů

Datum	Nadpis	Stáhnout
23.07.2021	 Week Ahead	
22.07.2021	 Will ECB forward guidance delay a rate hike?	
22.07.2021	 Credit Markets Weekly	
21.07.2021	 Global Equity Ratings	
19.07.2021	 Central banks show persistence	

Detaily

23.07.2021 17:53:00

Cena

549,04 EUR

Změna



-0,23% (-1,27)

Základní údaje

ISIN AT0000A05T21

Symbol -

Stát Austria

Typ cenného papíru Index

Nástroje v indexu 3

Tržní data

Otevírací cena 550,31 EUR

Max 549,04 EUR

Min 549,04 EUR

Závěrečná cena (předchozí den) 550,31 EUR

Obchodovaný objem (mil.) -

Objem (kusy) -

Výkonnost a riziko

	6m	1r	3r
Výkonn. (%)	+29,50%	+57,06%	+48,25%
Výkonn. (abs.)	+125,08	+199,46	+178,70
Beta	-	-	-
Volatilita	23,72	21,56	24,16

600.00

500.00

400.00

300.00

200.00

2017

2018

2019

2020

2021

51



Minulá výkonnost nezaručuje výkonnost budoucí.

Zdroj: FactSet

Ceny

Ø cena 5 dní Ø objem 5 dní (ks.)	545,28 EUR (0)
Ø cena 30 dní Ø objem 30 dní (ks.)	564,26 EUR (0)
Ø cena 100 dní Ø objem 100 dní (ks.)	535,84 EUR (0)
Ø cena 250 dní Ø objem 250 dní (ks.)	439,03 EUR (0)
YTD Max datum	585,88 EUR (30.06.2021)
YTD Min datum	400,27 EUR (04.01.2021)
52týdenní max. datum	585,88 EUR (30.06.2021)
52týdenní min. datum	323,13 EUR (05.10.2020)

Složení

Název  ISIN	Cena	Změna %  Změna +/-	Výkonnost 	Datum Čas	Obrát v kusech  Peněžní obrát 
HALYK SAVINGS BK OF KAZAK... US46627J3023	14,96	0,40% 0,06		23.07.21 17:35:10	57.221 853.767,90
NAC KAZATOMPROM JSC GDR US63253R2013	26,00	-2,80% -0,75		23.07.21 17:35:08	213.613 5.477.360,80
NOSTRUM OIL & GAS PLC ORD... GB00BGP6Q951	11,475	4,79% 0,53		23.07.21 17:35:05	2.594 28.424,28