

AUSTRIA CROX(EUR)

ISIN: AT0000A02WU3 WKN: -

Přehled

14.08.2024 17:45:00

Cena

1.933,21 EURZměna  -0,01% (-0,25)



Základní údaje

ISIN	AT0000A02WU3
Symbol	-
Stát	Austria
Nástroje v indexu	7
Typ indexu	-
Typ cenného papíru	Index

Tržní data





Otevírací cena	1.933,46 EUR
Max	1.936,15 EUR
Min	1.930,24 EUR
Závěrečná cena (předchozí den)	1.933,46 EUR
Obchodovaný objem (mil.)	-
Objem (kusy)	-

Top 5

Název	Cena	+ - (%)	Trend
ZAGREBACKA...	19,15	+0,79	
PODRAVKA D...	160,00	+0,31	

Denní **1t** 1m 6m 1r 3r

Flop 5

Název	Cena	+ - (%)	Trend
ERICSSON N...	185,00	-0,80	
KONCAR ELE...	368,00	-0,54	
VALAMAR RI...	5,14	-0,39	
ADRIS GRUP...	58,80	-0,34	

Denní **1t** 1m 6m 1r 3r

Futures a opce

Související Futures -



51

Minulá výkonnost nezaručuje výkonnost budoucí.

Zdroj: FactSet

Aktuální analýzy a prognózy

Z trhů		
Datum	Nadpis	Stáhnout
12.08.2024	 Global Equity Ratings	
09.08.2024	 Week Ahead	
02.08.2024	 Week Ahead	
31.07.2024	 Credit Markets Weekly	
31.07.2024	 Inflation decreases to 2.9% in July	

Související Opce

-

Detaily

14.08.2024 17:45:00

Cena

1.933,21 EUR

Změna



-0,01% (-0,25)

Základní údaje

ISIN AT0000A02WU3

Symbol -

Stát Austria

Typ cenného papíru Index

Nástroje v indexu 7

Tržní data

Otevírací cena 1.933,46 EUR

Max 1.936,15 EUR

Min 1.930,24 EUR

Závěrečná cena (předchozí den) 1.933,46 EUR

Obchodovaný objem (mil.) -

Objem (kusy) -

Výkonnost a riziko

	6m	1r	3r
Výkonn. (%)	+7,64%	+24,40%	+54,71%
Výkonn. (abs.)	+137,25	+379,15	+683,63
Beta	-	-	-
Volatilita	8,60	9,01	10,56

2,000.00

1,800.00

1,600.00

1,400.00

1,200.00

1,000.00

2020

2021

2022

2023

2024

51



Minulá výkonnost nezaručuje výkonnost budoucí.

Zdroj: FactSet

Ceny

Ø cena 5 dní Ø objem 5 dní (ks.)	1.926,94 EUR (0)
Ø cena 30 dní Ø objem 30 dní (ks.)	1.880,41 EUR (0)
Ø cena 100 dní Ø objem 100 dní (ks.)	1.824,14 EUR (0)
Ø cena 250 dní Ø objem 250 dní (ks.)	1.721,64 EUR (0)
YTD Max datum	1.964,68 EUR (01.08.2024)
YTD Min datum	1.685,42 EUR (02.01.2024)
52týdenní max. datum	1.964,68 EUR (01.08.2024)
52týdenní min. datum	1.512,79 EUR (20.10.2023)

Složení

Název  ISIN	Cena	Změna %  Změna +/-	Výkonnost 	Datum Čas	Obrat v kusech  Peněžní obrat 
ADRIS GRUPA D.D. HRADRSPA0009	58,80	-0,34% -0,20		14.08.24 16:25:00	1.108 65.152,00
ERICSSON NIKOLA TESLA D.D... HRERNTRA0000	185,00	-0,80% -1,50		14.08.24 16:25:00	111 20.615,00
HRVATSKI TELEKOM D.D. NPV HRHT00RA0005	31,40	0,00% 0,00		14.08.24 16:25:00	351 11.021,40
KONCAR ELEKTROINDUSTRIJA ... HRKOEIRA0009	368,00	-0,54% -2,00		14.08.24 16:25:00	188 69.748,00
PODRAVKA DD EUR30.00 HRPODRRA0004	160,00	0,31% 0,50		14.08.24 16:25:00	44 7.005,00
VALAMAR RIVIERA D.D. HRRIVPRA0000	5,14	-0,39% -0,02		14.08.24 16:25:00	3.833 19.643,50
ZAGREBACKA BANKA D.D. HRZABARA0009	19,15	0,79% 0,15		14.08.24 16:25:00	1.210 23.059,75