

AUSTRIA CROX(EUR)

ISIN: AT0000A02WU3 WKN: -

Přehled

23.05.2024 16:00:09

Cena

1.807,17 EURZměna  -0,13% (-2,35)

Základní údaje

ISIN AT0000A02WU3

Symbol -

Stát Austria

Nástroje v indexu 7

Typ indexu -

Typ cenného papíru Index

Tržní data

Otevírací cena 1.810,22
EURMax 1.814,93
EURMin 1.805,35
EURZávěrečná cena (předchozí
den) 1.809,52
EUR

Obchodovaný objem (mil.) -




Objem (kusy) -

Top 5

Název	Cena	+ - (%)	Trend
VALAMAR RI...	5,14	+1,18	
ERICSSON N...	206,00	+0,98	
HRVATSKI T...	31,10	+0,32	

Denní 1t 1m 6m 1r 3r

Flop 5

Název	Cena	+ - (%)	Trend
ADRIS GRUP...	60,00	-1,32	
ZAGREBACKA...	17,85	-0,83	
KONCAR ELE...	256,00	-0,78	

Denní 1t 1m 6m 1r 3r

Futures a opce

Související Futures -

51



Minulá výkonnost nezaručuje výkonnost budoucí.

Zdroj: FactSet

Aktuální analýzy a prognózy

Z trhů

Datum	Nadpis	Stáhnout
22.05.2024	 Credit Markets Weekly	
17.05.2024	 Week Ahead	
15.05.2024	 Credit Markets Weekly	
10.05.2024	 Week Ahead	
08.05.2024	 Credit Markets Weekly	

Související Opce

-

Detaily

23.05.2024 16:00:09

Cena

1.807,17 EUR

Změna



-0,13% (-2,35)

Základní údaje

ISIN AT0000A02WU3

Symbol -

Stát Austria

Typ cenného papíru Index

Nástroje v indexu 7

Tržní data

Otevírací cena 1.810,22
EURMax 1.814,93
EURMin 1.805,35
EURZávěrečná cena (předchozí
den) 1.809,52
EUR

Obchodovaný objem (mil.) -

Objem (kusy) -

Výkonnost a riziko

	6m	1r	3r
Výkonn. (%)	+15,89%	+31,79%	+47,04%
Výkonn. (abs.)	+248,17	+436,50	+578,90
Beta	-	-	-
Volatilita	8,43	9,47	10,42

51



Minulá výkonnost nezaručuje výkonnost budoucí.

Zdroj: FactSet

Ceny

Ø cena 5 dní Ø objem 5 dní (ks.)	1.810,99 EUR (0)
Ø cena 30 dní Ø objem 30 dní (ks.)	1.800,57 EUR (0)
Ø cena 100 dní Ø objem 100 dní (ks.)	1.779,99 EUR (0)
Ø cena 250 dní Ø objem 250 dní (ks.)	1.636,34 EUR (0)
YTD Max datum	1.838,78 EUR (25.03.2024)
YTD Min datum	1.685,42 EUR (02.01.2024)
52týdenní max. datum	1.838,78 EUR (25.03.2024)
52týdenní min. datum	1.367,00 EUR (25.05.2023)

Složení

Název  ISIN	Cena	Změna %  Změna +/-	Výkonnost 	Datum Čas	Obrat v kusech  Peněžní obrat 
ADRIS GRUPA D.D. HRADRSPA0009	60,00	-1,32% -0,80		23.05.24 16:25:00	6.724 404.979,80
ERICSSON NIKOLA TESLA D.D... HRERNTA0000	206,00	0,98% 2,00		23.05.24 16:25:00	368 75.490,00
HRVATSKI TELEKOM D.D. NPV HRHT00RA0005	31,10	0,32% 0,10		23.05.24 16:25:00	1.627 50.514,10
KONCAR ELEKTROINDUSTRIJA ... HRKOEIRA0009	256,00	-0,78% -2,00		23.05.24 16:25:00	147 37.896,00
PODRAVKA DD EUR30.00 HRPODRRA0004	157,00	0,00% 0,00		23.05.24 16:25:00	403 63.141,00
VALAMAR RIVIERA D.D. HRRIVPRA0000	5,14	1,18% 0,06		23.05.24 16:25:00	4.610 23.687,88
ZAGREBACKA BANKA D.D. HRZABARA0009	17,85	-0,83% -0,15		23.05.24 16:25:00	1.532 27.614,20