

AUSTRIA CROX(EUR)

ISIN: AT0000A02WU3 WKN: -

Přehled

10.05.2024 17:45:00

Cena

1.784,24 EURZměna  -0,77% (-13,80)

Základní údaje

ISIN AT0000A02WU3

Symbol -

Stát Austria

Nástroje v indexu 7

Typ indexu -

Typ cenného papíru Index

Tržní data

Otevírací cena 1.780,80
EURMax 1.784,98
EURMin 1.773,25
EURZávěrečná cena (předchozí
den) 1.798,04
EUR

Obchodovaný objem (mil.) -

Objem (kusy) -

Top 5

Název	Cena	+ - (%)	Trend
KONCAR ELE...	264,00	+1,54	
Denní 1t 1m 6m 1r 3r			

Flop 5

Název	Cena	+ - (%)	Trend
HRVATSKI T...	29,70	-3,57	
VALAMAR RI...	4,99	-0,60	
ZAGREBACKA...	17,10	-0,29	
Denní 1t 1m 6m 1r 3r			

Futures a opce

Související Futures -

Související Opce -






51



Minulá výkonnost nezaručuje výkonnost budoucí.

Zdroj: FactSet

Aktuální analýzy a prognózy

Z trhů			
Datum	Nadpis	Stáhnout	
10.05.2024	 Week Ahead		
08.05.2024	 Credit Markets Weekly		
03.05.2024	 Week Ahead		
03.05.2024	 Kommunalkredit Austria AG		
02.05.2024	 FX markets reflect uncertain interest rate outlook		

Detaily

10.05.2024 17:45:00

Cena

1.784,24 EURZměna  -0,77% (-13,80)

Základní údaje

ISIN AT0000A02WU3

Symbol -

Stát Austria

Typ cenného papíru Index

Nástroje v indexu 7

Tržní data

Otevírací cena 1.780,80
EURMax 1.784,98
EURMin 1.773,25
EURZávěrečná cena (předchozí
den) 1.798,04
EUR

Obchodovaný objem (mil.) -

Objem (kusy) -

Výkonnost a riziko

	6m	1r	3r
Výkonn. (%)	+14,66%	+30,76%	+44,63%
Výkonn. (abs.)	+228,14	+419,76	+550,61
Beta	-	-	-
Volatilita	8,50	9,49	10,42

51



Minulá výkonnost nezaručuje výkonnost budoucí.

Zdroj: FactSet

Ceny

Ø cena 5 dní Ø objem 5 dní (ks.)	1.795,11 EUR (0)
Ø cena 30 dní Ø objem 30 dní (ks.)	1.803,50 EUR (0)
Ø cena 100 dní Ø objem 100 dní (ks.)	1.769,10 EUR (0)
Ø cena 250 dní Ø objem 250 dní (ks.)	1.622,22 EUR (0)
YTD Max datum	1.838,78 EUR (25.03.2024)
YTD Min datum	1.685,42 EUR (02.01.2024)
52týdenní max. datum	1.838,78 EUR (25.03.2024)
52týdenní min. datum	1.350,28 EUR (12.05.2023)

Složení

Název  ISIN	Cena	Změna %  Změna +/-	Výkonnost 	Datum Čas	Obrat v kusech  Peněžní obrat 
ADRIS GRUPA D.D. HRADRSPA0009	61,40	0,00% 0,00		10.05.24 16:25:00	334 20.456,00
ERICSSON NIKOLA TESLA D.D... HRERNTA0000	203,00	0,00% 0,00		10.05.24 16:25:00	787 160.092,00
HRVATSKI TELEKOM D.D. NPV HRHT00RA0005	29,70	-3,57% -1,10		10.05.24 16:25:00	6.066 179.855,90
KONCAR ELEKTROINDUSTRIJA ... HRKOEIRA0009	264,00	1,54% 4,00		10.05.24 16:25:00	154 40.460,00
PODRAVKA DD EUR30.00 HRPODRRA0004	158,00	0,00% 0,00		10.05.24 16:25:00	71 11.198,00
VALAMAR RIVIERA D.D. HRRIVPRA0000	4,99	-0,60% -0,03		10.05.24 16:25:00	12.561 62.675,86
ZAGREBACKA BANKA D.D. HRZABARA0009	17,10	-0,29% -0,05		10.05.24 16:25:00	1.021 17.484,90