

## AUSTRIA CROX(EUR)

ISIN: AT0000A02WU3 WKN: -

## Přehled

08.05.2024 17:45:00

Cena

**1.792,52** EURZměna  -0,33% (-5,89)

## Základní údaje

ISIN	AT0000A02WU3
Symbol	-
Stát	Austria
Nástroje v indexu	7
Typ indexu	-
Typ cenného papíru	Index




## Tržní data

Otevírací cena	1.798,41 EUR
Max	1.798,41 EUR
Min	1.792,52 EUR
Závěrečná cena (předchozí den)	1.798,41 EUR
Obchodovaný objem (mil.)	-
Objem (kusy)	-

## TOP 5

Název	Cena	+ - (%)	Trend
ZAGREBACKA...	17,10	+0,29	
Denní 1t 1m 6m 1r 3r			

## FLOP 5

Název	Cena	+ - (%)	Trend
KONCAR ELE...	262,00	-1,50	
VALAMAR RI...	5,04	-0,79	
HRVATSKI T...	30,60	-0,33	
Denní 1t 1m 6m 1r 3r			

## Futures a opce

Související Futures	-
Související Opce	-


51



Minulá výkonnost nezaručuje výkonnost budoucí.

Zdroj: FactSet

## Aktuální analýzy a prognózy

Z trhů		
Datum	Nadpis	Stáhnout
08.05.2024	 Credit Markets Weekly	
03.05.2024	 Week Ahead	
03.05.2024	 Kommunalkredit Austria AG	
02.05.2024	 FX markets reflect uncertain interest rate outlook	
30.04.2024	 Credit Markets Weekly	

## Detaily

08.05.2024 17:45:00

Cena

**1.792,52** EUR

Změna

**-0,33%** (-5,89)

### Základní údaje

ISIN AT0000A02WU3

Symbol -

Stát Austria

Typ cenného papíru Index

Nástroje v indexu 7

### Tržní data

Otevírací cena 1.798,41 EUR

Max 1.798,41 EUR

Min 1.792,52 EUR

Závěrečná cena (předchozí den) 1.798,41 EUR

Obchodovaný objem (mil.) -

Objem (kusy) -

### Výkonnost a riziko

	6m	1r	3r
Výkonn. (%)	+14,57%	+31,22%	+46,75%
Výkonn. (abs.)	+227,99	+426,44	+571,04
Beta	-	-	-
Volatilita	8,41	9,46	10,42



Minulá výkonnost nezaručuje výkonnost budoucí.

Zdroj: FactSet

### Ceny

Ø cena 5 dní   Ø objem 5 dní (ks.)	1.795,51 EUR (0)
Ø cena 30 dní   Ø objem 30 dní (ks.)	1.805,71 EUR (0)
Ø cena 100 dní   Ø objem 100 dní (ks.)	1.766,33 EUR (0)
Ø cena 250 dní   Ø objem 250 dní (ks.)	1.618,70 EUR (0)
YTD Max   datum	1.838,78 EUR (25.03.2024)
YTD Min   datum	1.685,42 EUR (02.01.2024)
52týdenní max.   datum	1.838,78 EUR (25.03.2024)
52týdenní min.   datum	1.350,28 EUR (12.05.2023)

## Složení

Název  ISIN	Cena	Změna %  Změna +/-	Výkonnost 	Datum Čas	Obrat v kusech  Peněžní obrat 
ADRIS GRUPA D.D. HRADRSPA0009	60,80	0,00% 0,00		08.05.24 16:25:00	334 20.387,40
ERICSSON NIKOLA TESLA D.D... HRERNTA0000	203,00	0,00% 0,00		08.05.24 16:25:00	582 118.282,00
HRVATSKI TELEKOM D.D. NPV HRHT00RA0005	30,60	-0,33% -0,10		08.05.24 16:25:00	11.274 345.050,30
KONCAR ELEKTROINDUSTRIJA ... HRKOEIRA0009	262,00	-1,50% -4,00		08.05.24 16:25:00	122 32.172,00
PODRAVKA DD EUR30.00 HRPODRRA0004	157,00	0,00% 0,00		08.05.24 16:25:00	92 14.445,50
VALAMAR RIVIERA D.D. HRRIVPRA0000	5,04	-0,79% -0,04		08.05.24 16:25:00	5.593 28.197,18
ZAGREBACKA BANKA D.D. HRZABARA0009	17,10	0,29% 0,05		08.05.24 16:25:00	539 9.221,15