

AUSTRIA CROX(EUR)

ISIN: AT0000A02WU3 WKN: -

Přehled

02.05.2024 13:10:11

Cena

1.791,18 EURZměna  -0,15% (-2,75)

Základní údaje

ISIN AT0000A02WU3

Symbol -

Stát Austria

Nástroje v indexu 7

Typ indexu -

Typ cenného papíru Index


Tržní data

Otevírací cena 1.793,93
EURMax 1.796,88
EURMin 1.787,82
EURZávěrečná cena (předchozí
den) 1.793,93
EUR

Obchodovaný objem (mil.) -



Objem (kusy) -

TOP 5

Název	Cena	+ - (%)	Trend
ADRIS GRUP...	60,60	+0,33	

Denní 1t 1m 6m 1r 3r

FLOP 5

Název	Cena	+ - (%)	Trend
ERICSSON N...	203,00	-0,98	
KONCAR ELE...	266,00	-0,75	
ZAGREBACKA...	16,70	-0,30	

Denní 1t 1m 6m 1r 3r

Futures a opce

Související Futures -

Související Opce -

51








Minulá výkonnost nezaručuje výkonnost budoucí.

Zdroj: FactSet

Atuální analýzy a prognózy

Z trhů

Datum	Nadpis	Stáhnout
30.04.2024	 Credit Markets Weekly	
30.04.2024	 AT: Economy recovers, inflation eases	
29.04.2024	 HYPO NOE	
26.04.2024	 Week Ahead	
26.04.2024	 Global Equity Ratings	

Detaily

02.05.2024 13:10:11

Cena

1.791,18 EUR

Změna

**-0,15%** (-2,75)

Základní údaje

ISIN AT0000A02WU3

Symbol -

Stát Austria

Typ cenného papíru Index

Nástroje v indexu 7

Tržní data

Otevírací cena 1.793,93
EURMax 1.796,88
EURMin 1.787,82
EURZávěrečná cena (předchozí
den) 1.793,93
EUR

Obchodovaný objem (mil.) -

Objem (kusy) -

Výkonnost a riziko

	6m	1r	3r
Výkonn. (%)	+16,85%	+32,08%	+48,94%
Výkonn. (abs.)	+258,68	+435,70	+589,45
Beta	-	-	-
Volatilita	8,60	9,48	10,43

51



Minulá výkonnost nezaručuje výkonnost budoucí.

Zdroj: FactSet

Ceny

Ø cena 5 dní Ø objem 5 dní (ks.)	1.793,01 EUR (0)
Ø cena 30 dní Ø objem 30 dní (ks.)	1.808,66 EUR (0)
Ø cena 100 dní Ø objem 100 dní (ks.)	1.758,29 EUR (0)
Ø cena 250 dní Ø objem 250 dní (ks.)	1.609,90 EUR (0)
YTD Max datum	1.838,78 EUR (25.03.2024)
YTD Min datum	1.685,42 EUR (02.01.2024)
52týdenní max. datum	1.838,78 EUR (25.03.2024)
52týdenní min. datum	1.350,28 EUR (12.05.2023)

Složení

Název  ISIN	Cena	Změna %  Změna +/-	Výkonnost 	Datum Čas	Obrat v kusech  Peněžní obrat 
ADRIS GRUPA D.D. HRADRSPA0009	60,60	0,33% 0,20		02.05.24 11:59:39	198 12.028,40
ERICSSON NIKOLA TESLA D.D... HRERNTRA0000	203,00	-0,98% -2,00		02.05.24 13:10:11	955 194.164,00
HRVATSKI TELEKOM D.D. NPV HRHT00RA0005	30,60	0,00% 0,00		02.05.24 12:24:47	1.953 59.673,00
KONCAR ELEKTROINDUSTRIJA ... HRKOEIRA0009	266,00	-0,75% -2,00		02.05.24 12:13:37	70 18.730,00
PODRAVKA DD EUR30.00 HRPODRRA0004	157,00	0,00% 0,00		02.05.24 09:53:30	64 9.967,00
VALAMAR RIVIERA D.D. HRRIVPRA0000	5,08	0,00% 0,00		02.05.24 11:53:48	1.314 6.687,12
ZAGREBACKA BANKA D.D. HRZABARA0009	16,70	-0,30% -0,05		02.05.24 10:28:13	2.123 35.555,25