

AUSTRIA CROX(EUR)

ISIN: AT0000A02WU3

WKN: -

Přehled

24.09.2021 17:45:00

Cena

1.249,04 EUR

Změna  0,09% (1,15)








Základní údaje

ISIN	AT0000A02WU3
Symbol	-
Stát	Austria
Nástroje v indexu	7
Typ indexu	-
Typ cenného papíru	Index

Tržní data






Otevírací cena	1.247,59 EUR
Max	1.251,76 EUR
Min	1.247,06 EUR
Závěrečná cena (předchozí den)	1.247,89 EUR
Obchodovaný objem (mil.)	-
Objem (kusy)	-

TOP 5

Název 	Cena	+ - (%) 	Trend 
ADRIS GRUP...	418,00	+0,72	
KONCAR ELE...	735,00	+0,68	
VALAMAR RI...	29,80	+0,68	
PODRAVKA D...	606,00	+0,66	

Denní 1t 1m 6m 1r 3r

FLOP 5

Název 	Cena	+ - (%) 	Trend 
ERICSSON N...	1.700,00	-2,02	
HRVATSKI T...	190,50	-0,26	

Denní 1t 1m 6m 1r 3r

51













Minulá výkonnost nezaručuje výkonnost budoucí.

Zdroj: FactSet

Aktuální analýzy a prognózy

Z trhů

Datum	Nadpis	Stáhnout
24.09.2021	 Week Ahead	
23.09.2021	 Credit Markets Weekly	
22.09.2021	 Hypo Vorarlberg Bank AG	
22.09.2021	 Global Equity Ratings	
21.09.2021	 ESG - Transformation at a Faster Pace	

Futures a opce

Související Futures -

Související Opce -

Detaily

24.09.2021 17:45:00

Cena

1.249,04 EUR

Změna



0,09% (1,15)

Základní údaje

ISIN AT0000A02WU3

Symbol -

Stát Austria

Typ cenného papíru Index

Nástroje v indexu 7

Tržní data

Otevírací cena 1.247,59 EUR

Max 1.251,76 EUR

Min 1.247,06 EUR

Závěrečná cena (předchozí den) 1.247,89 EUR

Obchodovaný objem (mil.) -

Objem (kusy) -

Výkonnost a riziko

	6m	1r	3r
Výkonn. (%)	+5,83%	+18,86%	+16,36%
Výkonn. (abs.)	+68,85	+198,20	+175,63
Beta	-	-	-
Volatilita	6,32	8,25	14,89

51



Minulá výkonnost nezaručuje výkonnost budoucí.

Zdroj: FactSet

Ceny

Ø cena 5 dní Ø objem 5 dní (ks.)	1.239,84 EUR (0)
Ø cena 30 dní Ø objem 30 dní (ks.)	1.244,24 EUR (0)
Ø cena 100 dní Ø objem 100 dní (ks.)	1.239,70 EUR (0)
Ø cena 250 dní Ø objem 250 dní (ks.)	1.172,16 EUR (0)
YTD Max datum	1.262,47 EUR (28.06.2021)
YTD Min datum	1.119,48 EUR (04.01.2021)
52týdenní max. datum	1.262,47 EUR (28.06.2021)
52týdenní min. datum	1.011,99 EUR (29.10.2020)

Složení

Název  ISIN	Cena	Změna %  Změna +/-	Výkonnost 	Datum Čas	Obrat v kusech  Peněžní obrat 
ADRIS GRUPA D.D HRK10 PRF HRADRSPA0009	418,00	0,72% 3,00		24.09.21 16:25:00	52 21.685,00
ATLANTIC GRUPA HRK40 HRATGRRA0003	1.490,00	0,00% 0,00		24.09.21 16:25:00	23 34.270,00
ERICSSON NIKOLA TESLA HRK... HRERNTRA0000	1.700,00	-2,02% -35,00		24.09.21 16:25:00	161 273.940,00
HRVATSKI TELEKOM D.D. NPV HRHT00RA0005	190,50	-0,26% -0,50		24.09.21 16:25:00	2.023 385.734,50
KONCAR ELEKTROINDUSTRIJA ... HRKOEIRA0009	735,00	0,68% 5,00		24.09.21 16:25:00	20 14.700,00
PODRAVKA DD HRK220 HRPODRRA0004	606,00	0,66% 4,00		24.09.21 16:25:00	3.032 1.830.558,00
VALAMAR RIVIERA DIONICKO ... HRRIVPRA0000	29,80	0,68% 0,20		24.09.21 16:25:00	11.850 349.304,30