

XINYI GLASS HOLDINGS LTD.

ISIN: **KYG9828G1082** WKN: -

Přehled

18.10.2024 08:03:45

Cena
0,9464 EURZměna  **0,51%** (0,00)

Základní údaje

| | |
|---------------------------|------------------------------|
| ISIN | KYG9828G1082 |
| Symbol | 868 |
| Burza | Frankfurt |
| Měna | EUR |
| Sektor | Construction |
| Typ cenného papíru | Akcie |
| Tržní kapitalizace (mil.) | 4.302 EUR |
| Benchmark | MSCI WORLD INDEX (STRD, UHD) |

Tržní data

| | |
|----------------------------------|-------------|
| Nákup (částka) | - |
| Prodej (částka) | - |
| Otevírací cena | 0,9464 EUR |
| Max | 0,9464 EUR |
| Min | 0,9464 EUR |
| Závěrečná cena (předchozí den) | 0,9416 EUR |
| Cena vážená obchodovaným objemem | 1,05775 EUR |
| Objem (kusy) | 0 |
| Obchodovaný objem | 0,00 |
| Počet obchodů | 2 |
| Poslední zobchodovaný počet | 0 |

Futures a opce

| | |
|---------------------|---|
| Související Futures | - |
| Související Opce | - |








51



Minulá výkonnost nezaručuje výkonnost budoucí.

Zdroj: FactSet

Aktuální analýzy a prognózy

| Sektory | Datum | Nadpis | Stáhnout |
|---------|------------|---|---|
| | 27.09.2024 |  Global Equity Ratings |  |
| | 11.09.2024 |  Global Equity Ratings |  |
| | 05.09.2024 |  Global Equity Ratings |  |
| | 12.08.2024 |  Global Equity Ratings |  |
| | 24.07.2024 |  Global Equity Ratings |  |

Všechny burzy pro XINYI GLASS HOLDINGS LTD.

| Burza | Datum | Čas | Cena | Obchodovaný objem (mil.) | Počet obchodů |
|-----------|------------|-------|------------|--------------------------|---------------|
| Tradegate | 18.10.2024 | 22:26 | 0,9832 EUR | 0,00 | 1 |
| Stuttgart | 18.10.2024 | 08:07 | 0,9516 EUR | 0,00 | 3 |
| Munich | 18.10.2024 | 08:05 | 0,945 EUR | 0,00 | 1 |

| | | | | | |
|--------------------------|------------|-------|------------|------|---|
| Hong Kong Stock Exchange | 18.10.2024 | 10:08 | 8,31 HKD | - | - |
| Frankfurt | 18.10.2024 | 08:03 | 0,9464 EUR | 0,00 | 2 |
| FINRA other OTC Issues | 16.10.2024 | 19:57 | 1,066 USD | 0,00 | 2 |
| Duesseldorf | 18.10.2024 | 19:30 | 0,9602 EUR | 0,00 | 7 |
| Berlin | 18.10.2024 | 18:46 | 0,9816 EUR | 0,00 | 7 |

Detaily

18.10.2024 08:03:45

Cena
0,9464 EUR

Změna ▲ 0,51% (0,00)

Základní údaje

| | |
|---------------------------|------------------------------|
| ISIN | KYG9828G1082 |
| Symbol | 868 |
| Burza | Frankfurt |
| Měna | EUR |
| Sektor | Construction |
| Typ cenného papíru | Akcie |
| Tržní kapitalizace (mil.) | 4.302 EUR |
| Benchmark | MSCI WORLD INDEX (STRD, UHD) |

Tržní data

| | |
|----------------------------------|-------------|
| Nákup (částka) | - |
| Prodej (částka) | - |
| Otevírací cena | 0,9464 EUR |
| Max | 0,9464 EUR |
| Min | 0,9464 EUR |
| Závěrečná cena (předchozí den) | 0,9416 EUR |
| Cena vážená obchodovaným objemem | 1,05775 EUR |
| Objem (kusy) | 0 |
| Obchodovaný objem | 0,00 |
| Počet obchodů | 2 |
| Poslední zobchodovaný počet | 0 |

Výkonnost a riziko

| | 6m | 1r | 3r |
|----------------|--------|---------|---------|
| Výkonn. (%) | +5,41% | -13,96% | -62,92% |
| Výkonn. (abs.) | +0,05 | -0,15 | -1,61 |
| Beta | 0,49 | 0,49 | 0,38 |
| Volatilita | 78,63 | 68,85 | 59,36 |

51



Minulá výkonnost nezaručuje výkonnost budoucí.

Zdroj: FactSet

Ceny

| | |
|--|-------------------------|
| Ø cena 5 dní Ø objem 5 dní (ks.) | 0,9712 EUR (0) |
| Ø cena 30 dní Ø objem 30 dní (ks.) | 0,9366 EUR (794) |
| Ø cena 100 dní Ø objem 100 dní (ks.) | 0,9273 EUR (400) |
| Ø cena 250 dní Ø objem 250 dní (ks.) | 0,9430 EUR (442) |
| YTD Max datum | 1,3725 EUR (07.10.2024) |
| YTD Min datum | 0,6990 EUR (05.02.2024) |
| 52týdenní max. datum | 1,3725 EUR (07.10.2024) |
| 52týdenní min. datum | 0,6990 EUR (05.02.2024) |

Profil společnosti

Logo společnosti



Profil společnosti

-

Kontakty

XINYI GLASS HLDGS

--

Fuk Hi Street Yuen Long Industrial Estate
New Territories 95-99 - Hong Kong

Telefon:+85 22673 3122

Fax:+85 22668 6178

E-mail:-