

XINYI GLASS HOLDINGS LTD.

ISIN: KYG9828G1082 WKN: -

Přehled

10.05.2024 08:10:54

Cena
1,1515 EURZměna  0,92% (0,01)

Základní údaje

ISIN	KYG9828G1082
Symbol	868
Burza	Frankfurt
Měna	EUR
Sektor	Construction
Typ cenného papíru	Akcie
Tržní kapitalizace (mil.)	5.054 EUR
Benchmark	MSCI WORLD INDEX (STRD, UHD)

Tržní data

Nákup (částka)	-
Prodej (částka)	-
Otevírací cena	1,1515 EUR
Max	1,1515 EUR
Min	1,1515 EUR
Závěrečná cena (předchozí den)	1,141 EUR
Cena vážená obchodovaným objemem	1,0295 EUR
Objem (kusy)	0
Obchodovaný objem	0,00
Počet obchodů	2
Poslední zobchodovaný počet	0

Futures a opce

Související Futures	-
Související Opce	-






51



Minulá výkonnost nezaručuje výkonnost budoucí.

Zdroj: FactSet

Aktuální analýzy a prognózy

Sektory	Datum	Nadpis	Stáhnout
	26.04.2024	 Global Equity Ratings	
	03.04.2024	 Global Equity Ratings	
	13.03.2024	 Global Equity Ratings	
	22.02.2024	 Global Equity Ratings	
	14.02.2024	 Global Equity Ratings	

Všechny burzy pro XINYI GLASS HOLDINGS LTD.

Burza 	Datum	Čas	Cena	Obchodovaný objem (mil.)	Počet obchodů
Tradegate	10.05.2024	22:26	1,1975 EUR	0,00	1
Stuttgart	10.05.2024	11:05	1,1745 EUR	0,00	4
Munich	10.05.2024	08:15	1,1515 EUR	0,00	2

Hong Kong Stock Exchange	10.05.2024	10:08	10,08 HKD	-	-
Frankfurt	10.05.2024	08:10	1,1515 EUR	0,00	2
FINRA other OTC Issues	07.05.2024	20:37	1,24 USD	0,00	1
Duesseldorf	10.05.2024	19:30	1,154 EUR	0,00	5
Berlin	10.05.2024	21:05	1,197 EUR	0,00	7

Detaily

10.05.2024 08:10:54

Cena
1,1515 EUR

Změna ▲ 0,92% (0,01)

Základní údaje

ISIN	KYG9828G1082
Symbol	868
Burza	Frankfurt
Měna	EUR
Sektor	Construction
Typ cenného papíru	Akcie
Tržní kapitalizace (mil.)	5.054 EUR
Benchmark	MSCI WORLD INDEX (STRD, UHD)

Tržní data

Nákup (částka)	-
Prodej (částka)	-
Otevírací cena	1,1515 EUR
Max	1,1515 EUR
Min	1,1515 EUR
Závěrečná cena (předchozí den)	1,141 EUR
Cena vážená obchodovaným objemem	1,0295 EUR
Objem (kusy)	0
Obchodovaný objem	0,00
Počet obchodů	2
Poslední zobchodovaný počet	0

Výkonnost a riziko

	6m	1r	3r
Výkonn. (%)	+12,89%	-27,12%	-61,36%
Výkonn. (abs.)	+0,13	-0,43	-1,83
Beta	0,82	1,02	0,43
Volatilita	51,92	52,63	56,73

51



Minulá výkonnost nezaručuje výkonnost budoucí.

Zdroj: FactSet

Ceny

Ø cena 5 dní Ø objem 5 dní (ks.)	1,1311 EUR (0)
Ø cena 30 dní Ø objem 30 dní (ks.)	0,9855 EUR (233)
Ø cena 100 dní Ø objem 100 dní (ks.)	0,9047 EUR (504)
Ø cena 250 dní Ø objem 250 dní (ks.)	1,1010 EUR (361)
YTD Max datum	1,1515 EUR (10.05.2024)
YTD Min datum	0,6990 EUR (05.02.2024)
52týdenní max. datum	1,6120 EUR (11.05.2023)
52týdenní min. datum	0,6990 EUR (05.02.2024)

Profil společnosti

Logo společnosti



Profil společnosti

-

Kontakty

XINYI GLASS HLDGS

--

Fuk Hi Street Yuen Long Industrial Estate
New Territories 95-99 - Hong Kong

Telefon:+85 22673 3122

Fax:+85 22668 6178

E-mail:-