

AUSTRIA SRX SERBIAN TRADED IDX(EUR)

ISIN: AT0000A02WW9

WKN: -

Přehled

24.03.2023 17:45:00

Cena

308,24 EURZměna  -0,46% (-1,42)

Základní údaje

ISIN	AT0000A02WW9
Symbol	-
Stát	Austria
Nástroje v indexu	7
Typ indexu	-
Typ cenného papíru	Index

Tržní data


Otevírací cena	309,61 EUR
Max	310,89 EUR
Min	306,02 EUR
Závěrečná cena (předchozí den)	309,66 EUR
Obchodovaný objem (mil.)	-
Objem (kusy)	-

Top 5

Název 	Cena	+ - (%)	Trend 
NIS A D NO...	762,00	-1,04	
AERODROM N...	1.865,00	-1,17	
DUNAV OSIG...	1.182,00	-1,25	
MESSER TEH...	13.261,00	-1,41	

Denní **1t** 1m 6m 1r 3r

Flop 5

Název 	Cena	+ - (%)	Trend 
MESSER TEH...	13.261,00	-1,41	













51

Minulá výkonnost nezaručuje výkonnost budoucí.

Zdroj: FactSet

Aktuální analýzy a prognózy

Z trhů		
Datum	Nadpis	Stáhnout
24.03.2023	 Week Ahead	
22.03.2023	 Credit Markets Weekly	
20.03.2023	 Austria Subdued GDP growth expected, inflation r...	
17.03.2023	 Week Ahead	
16.03.2023	 ECB moves forward more cautiously	

DUNAV OSIG...	1.182,00	-1,25	↓
------------------	----------	-------	---

AERODROM N...	1.865,00	-1,17	↓
------------------	----------	-------	---

NIS A D NO...	762,00	-1,04	↓
---------------	--------	-------	---

Denní	1t	1m	6m	1r	3r
-------	----	----	----	----	----

Futures a opce

Související Futures	-
---------------------	---

Související Opce	-
------------------	---

Detaily

24.03.2023 17:45:00

Cena

308,24 EUR

Změna

**-0,46%** (-1,42)

Základní údaje

ISIN AT0000A02WW9

Symbol -

Stát Austria

Typ cenného papíru Index

Nástroje v indexu 7

Tržní data

Otevírací cena 309,61 EUR

Max 310,89 EUR

Min 306,02 EUR

Závěrečná cena (předchozí den) 309,66 EUR

Obchodovaný objem (mil.) -

Objem (kusy) -

Výkonnost a riziko

	6m	1r	3r
Výkonn. (%)	+8,73%	+8,28%	+59,19%
Výkonn. (abs.)	+24,74	+23,56	+114,61
Beta	-	-	-
Volatilita	12,39	12,54	13,48

51



Minulá výkonnost nezaručuje výkonnost budoucí.

Zdroj: FactSet

Ceny

Ø cena 5 dní Ø objem 5 dní (ks.)	308,96 EUR (0)
Ø cena 30 dní Ø objem 30 dní (ks.)	302,83 EUR (0)
Ø cena 100 dní Ø objem 100 dní (ks.)	283,87 EUR (0)
Ø cena 250 dní Ø objem 250 dní (ks.)	283,68 EUR (0)
YTD Max datum	311,89 EUR (23.03.2023)
YTD Min datum	273,16 EUR (09.01.2023)
52týdenní max. datum	311,89 EUR (23.03.2023)
52týdenní min. datum	258,89 EUR (04.11.2022)

Složení

Název  ISIN	Cena	Změna %  Změna +/-	Výkonnost 	Datum Čas	Obrát v kusech  Peněžní obrát 
AERODROM NIKOLA TESLA AD ... RSANTBE11090	1.865,00	-1,17% -22,00		24.03.23 14:10:02	42 78.343,00
ALFAPLAM AD RSD6700 RSALFAE34014	21.010,00	-0,00% -1,00		02.02.23 14:10:02	70 1.470.700,00
DUNAV OSIGURANJE ADO BEOG... RSDNOSE74915	1.182,00	-1,25% -15,00		24.03.23 14:10:02	1.075 1.279.765,00
IMPOL SEVAL AD SEVOJNO RS... RSIMPLE20713	5.100,00	0,00% 0,00		13.03.23 14:10:02	40 204.000,00
MESSER TEHNOGAS AD RSD180... RSTGASE20818	13.261,00	-1,41% -189,00		24.03.23 14:10:02	64 848.950,00
METALAC AD GORNJI MILANOV... RSMETAE71629	1.620,00	0,00% 0,00		23.03.23 14:10:02	275 445.500,00
NIS A D NOVI SAD RSD500 RSNISHE79420	762,00	-1,04% -8,00		24.03.23 14:10:02	131 99.776,00