

## AUSTRIA SRX SERBIAN TRADED IDX(EUR)

ISIN: AT0000A02WW9 WKN: -

## Přehled

31.01.2023 17:45:00

Cena

291,48 EUR

Změna  0,35% (1,02)

## Základní údaje

ISIN AT0000A02WW9

Symbol -

Stát Austria

Nástroje v indexu 5

Typ indexu -

Typ cenného papíru Index

## Tržní data

Otevírací cena 290,47

EUR

Max 293,02

EUR

Min 289,31

EUR

Závěrečná cena (předchozí

den) 290,46

EUR

Obchodovaný objem (mil.) -





Objem (kusy) -

## Top 5

Název 	Cena	+ - (%)	Trend 
AERODROM N...	1.748,00	+2,82	
DUNAV OSIG...	1.135,00	+0,27	

Denní 1t 1m 6m 1r 3r

## Flop 5

Název 	Cena	+ - (%)	Trend 
DUNAV OSIG...	1.135,00	+0,27	
AERODROM N...	1.748,00	+2,82	

Denní 1t 1m 6m 1r 3r













51

Minulá výkonnost nezaručuje výkonnost budoucí.

Zdroj: FactSet

## Aktuální analýzy a prognózy

Z trhů		
Datum	Nadpis	Stáhnout
31.01.2023	 Credit demand continues to decline	
31.01.2023	 GDP growth continues weakening	
30.01.2023	 Global Equity Ratings	
27.01.2023	 Week Ahead	
26.01.2023	 Hypo Tirol Bank AG	

**Futures a opce**

**Související Futures** -

**Související Opce** -

## Detaily

31.01.2023 17:45:00

Cena

**291,48** EUR

Změna



0,35% (1,02)

### Základní údaje

ISIN AT0000A02WW9

Symbol -

Stát Austria

Typ cenného papíru Index

Nástroje v indexu 5

### Tržní data

Otevírací cena 290,47  
EURMax 293,02  
EURMin 289,31  
EURZávěrečná cena (předchozí  
den) 290,46  
EUR

Obchodovaný objem (mil.) -

Objem (kusy) -

### Výkonnost a riziko

	6m	1r	3r
Výkonn. (%)	+3,17%	+0,53%	+13,60%
Výkonn. (abs.)	+8,96	+1,54	+34,89
Beta	-	-	-
Volatilita	11,93	14,55	15,24



Minulá výkonnost nezaručuje výkonnost budoucí.

Zdroj: FactSet

### Ceny

Ø cena 5 dní   Ø objem 5 dní (ks.)	289,04 EUR (0)
Ø cena 30 dní   Ø objem 30 dní (ks.)	279,06 EUR (0)
Ø cena 100 dní   Ø objem 100 dní (ks.)	276,47 EUR (0)
Ø cena 250 dní   Ø objem 250 dní (ks.)	281,73 EUR (0)
YTD Max   datum	293,02 EUR (31.01.2023)
YTD Min   datum	273,16 EUR (09.01.2023)
52týdenní max.   datum	297,12 EUR (13.07.2022)
52týdenní min.   datum	258,89 EUR (04.11.2022)

## Složení

Název  ISIN	Cena	Změna %  Změna +/-	Výkonnost 	Datum Čas	Obrát v kusech  Peněžní obrát 
AERODROM NIKOLA TESLA AD ... RSANTBE11090	1.748,00	2,82% 48,00		31.01.23 14:10:02	112 195.000,00
ALFAPLAM AD RSD6700 RSALFAE34014	23.000,00	-2,13% -500,00		30.01.23 14:10:02	49 1.127.000,00
DUNAV OSIGURANJE ADO BEOG... RSDNOSE74915	1.135,00	0,27% 3,00		31.01.23 14:10:02	934 1.058.506,00
MESSER TEHNOGAS AD RSD180... RSTGASE20818	13.125,00	0,96% 125,00		26.01.23 14:10:02	4 52.500,00
NIS A D NOVI SAD RSD500 RSNISHE79420	695,00	0,00% 0,00		31.01.23 14:10:02	422 293.388,00