

CHIBA BANK LTD.

ISIN: JP3511800009 WKN: 8331

Přehled

25.01.2024 16:26:12

Cena
7,14 USDZměna  3,96% (0,27)

Základní údaje

ISIN	JP3511800009
Symbol	8331
Burza	FINRA other OTC Issues
Měna	USD
Sektor	Financial
Typ cenného papíru	Akcie
Tržní kapitalizace (mil.)	6.519 EUR
Benchmark	NIKKEI 225

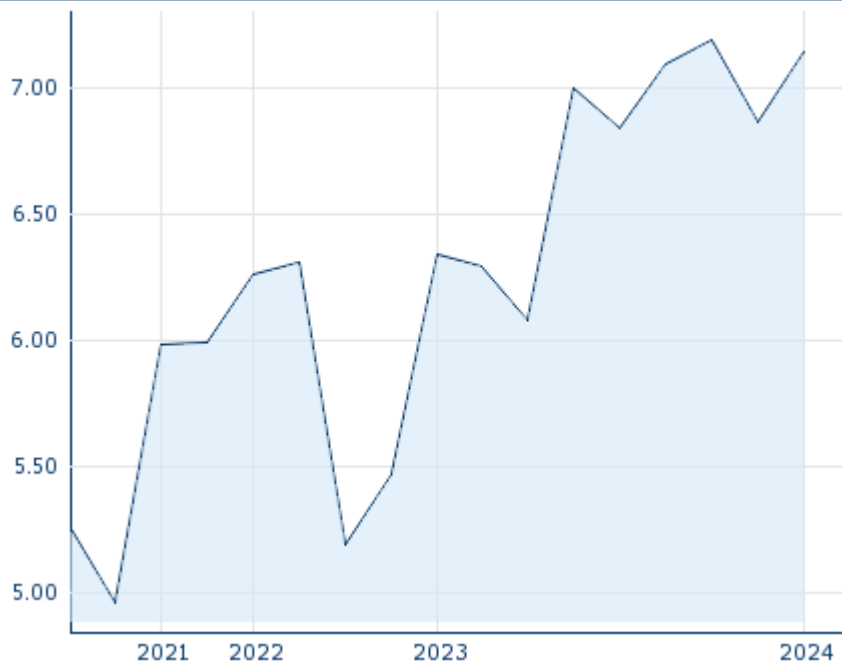
Tržní data

Nákup (částka)	-
Prodej (částka)	-
Otevírací cena	7,14 USD
Max	7,14 USD
Min	7,14 USD
Závěrečná cena (předchozí den)	6,868 USD
Cena vážená obchodovaným objemem	7,14 USD
Objem (kusy)	1.800
Obchodovaný objem	12.852,00
Počet obchodů	2
Poslední zobchodovaný počet	900

Futures a opce

Související Futures	-
Související Opce	-

51





Minulá výkonnost nezaručuje výkonnost budoucí.

Zdroj: FactSet

Aktuální analýzy a prognózy

Sektory Z trhů

Datum	Nadpis	Stáhnout
26.04.2024	 Global Equity Ratings	
26.04.2024	 Akciové trhy - denní zpráva	
25.04.2024	 Akciové trhy - denní zpráva	
24.04.2024	 Akciové trhy - denní zpráva	
23.04.2024	 Akciové trhy - denní zpráva	

Všechny burzy pro CHIBA BANK LTD.

Burza 	Datum	Čas	Cena	Obchodovaný objem (mil.)	Počet obchodů
Tradegate	25.04.2024	22:02	7,85 EUR	0,00	1
Tokyo Stock Exchange	26.04.2024	08:00	1.334,50 JPY	23,92	3.351

Hanover	26.04.2024	08:00	7,90 EUR	0,00	1
Frankfurt	26.04.2024	08:03	7,85 EUR	0,00	1
FINRA other OTC Issues	25.01.2024	16:26	7,14 USD	0,01	2
Duesseldorf	26.04.2024	16:30	7,80 EUR	0,00	4
Berlin	26.04.2024	08:11	7,85 EUR	0,00	1

Detaily

25.01.2024 16:26:12

Cena
7,14 USDZměna ▲ 3,96% (0,27)

Základní údaje

ISIN	JP3511800009
Symbol	8331
Burza	FINRA other OTC Issues
Měna	USD
Sektor	Financial
Typ cenného papíru	Akcie
Tržní kapitalizace (mil.)	6.519 EUR
Benchmark	NIKKEI 225

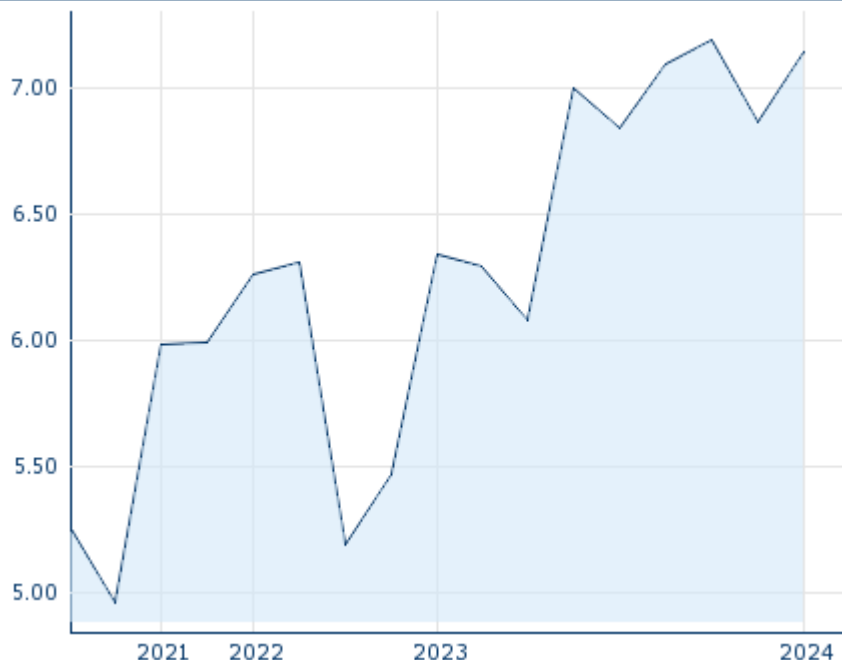
Tržní data

Nákup (částka)	-
Prodej (částka)	-
Otevírací cena	7,14 USD
Max	7,14 USD
Min	7,14 USD
Závěrečná cena (předchozí den)	6,868 USD
Cena vážená obchodovaným objemem	7,14 USD
Objem (kusy)	1.800
Obchodovaný objem	12.852,00
Počet obchodů	2
Poslední zobchodovaný počet	900

Výkonnost a riziko

	6m	1r	3r
Výkonn. (%)	-	-	-
Výkonn. (abs.)	-	-	-
Beta	0,56	0,52	0,52
Volatilita	47,99	80,35	39,48

51



Minulá výkonnost nezaručuje výkonnost budoucí.

Zdroj: FactSet

Ceny

Ø cena 5 dní Ø objem 5 dní (ks.)	- USD (-)
Ø cena 30 dní Ø objem 30 dní (ks.)	- USD (-)
Ø cena 100 dní Ø objem 100 dní (ks.)	7,07 USD (34)
Ø cena 250 dní Ø objem 250 dní (ks.)	6,89 USD (47)
YTD Max datum	7,14 USD (25.01.2024)
YTD Min datum	7,14 USD (25.01.2024)
52týdenní max. datum	7,19 USD (19.12.2023)
52týdenní min. datum	6,08 USD (13.06.2023)

Profil společnosti

Logo společnosti



Profil společnosti

-

Kontakty

CHIBA BANK

--

1-2, Chiba-Minato, Chuo-ku - 260-8720
Chiba

Telefon:043-245-1111

Fax:043-244-6654

E-mail:-