

## STOXX GLOBAL 100 SELECT DIVIDEND(EUR)

ISIN: **US26063V1180** WKN: -

## Přehled

25.04.2024 03:16:15

Cena

**2.868,69** EURZměna  -0,26% (-7,59)

## Základní údaje

ISIN	US26063V1180
Symbol	-
Stát	Europe
Nástroje v indexu	100
Typ indexu	-
Typ cenného papíru	Index

## Tržní data




Otevírací cena	2.870,63 EUR
Max	2.870,85 EUR
Min	2.868,16 EUR
Závěrečná cena (předchozí den)	2.876,28 EUR
Obchodovaný objem (mil.)	-
Objem (kusy)	-

## TOP 5

Název 	Cena	+ - (%)	Trend 
XINYI GLAS...	8,13	+3,17	
NEW WORLD	7,96	+2,71	
...			
CAPITALAND...	1,97	+2,60	
RIO TINTO ...	5.450,00	+2,50	
PROXIMUS S...	6,96	+2,35	

Denní 1t 1m 6m 1r 3r

## FLOP 5

Název 	Cena	+ - (%)	Trend 
ROGERS COM...	52,30	-3,61	



51

Minulá výkonnost nezaručuje výkonnost budoucí.

Zdroj: FactSet

ORANGE SA	10,645	-3,58	↓
TAG IMMOBI...	12,26	-2,70	↓
JB HI-FI L...	61,30	-1,81	↓
LEGAL & GE...	248,60	-1,78	↓

Denní 1t 1m 6m 1r 3r

#### Futures a opce

Související Futures 3

Související Opce -

## Detaily

25.04.2024 03:16:15

Cena

**2.868,69** EUR

Změna

**-0,26%** (-7,59)

### Základní údaje

ISIN US26063V1180

Symbol -

Stát Europe

Typ cenného papíru Index

Nástroje v indexu 100

### Tržní data

Otevírací cena 2.870,63  
EURMax 2.870,85  
EURMin 2.868,16  
EURZávěrečná cena (předchozí  
den) 2.876,28  
EUR

Obchodovaný objem (mil.) -

Objem (kusy) -

### Výkonnost a riziko

	6m	1r	3r
Výkonn. (%)	+13,55%	+3,82%	-1,10%
Výkonn. (abs.)	+343,13	+105,89	-32,00
Beta	-	-	-
Volatilita	8,73	9,94	10,39



51

Minulá výkonnost nezaručuje výkonnost budoucí.

Zdroj: FactSet

### Ceny

Ø cena 5 dní   Ø objem 5 dní (ks.)	2.854,39 EUR (0)
Ø cena 30 dní   Ø objem 30 dní (ks.)	2.841,60 EUR (0)
Ø cena 100 dní   Ø objem 100 dní (ks.)	2.796,67 EUR (0)
Ø cena 250 dní   Ø objem 250 dní (ks.)	2.701,38 EUR (0)
YTD Max   datum	2.906,83 EUR (10.04.2024)
YTD Min   datum	2.730,26 EUR (18.01.2024)
52týdenní max.   datum	3.458,93 EUR (03.11.2023)
52týdenní min.   datum	2.509,95 EUR (24.10.2023)

## Složení

Strana 1 z 4

<< < 

&gt; &gt;&gt;

Název ISIN	Cena	Změna % Změna +/-	Výkonnost	Datum Čas	Obrat v kusech Peněžní obrat
A.P. MOLLER-MAERSK A/S CL... DK0010244425	9.660,00	0,52% 50,00	█	24.04.24 16:59:31	6.674 64.905.165,00
ACS ACTIVIDADES DE CONSTR... ES0167050915	38,36	-0,31% -0,12	█	24.04.24 17:37:18	732.447 28.167.078,04
AGEAS SA/NV BE0974264930	43,86	-0,41% -0,18	█	24.04.24 17:35:16	324.230 14.230.575,00
ALLIANZ SE DE0008404005	266,70	-1,40% -3,80	█	24.04.24 17:40:34	1.072.335 286.547.858,30
AMGEN INC. US0311621009	273,01	-0,19% -0,53	█	24.04.24 22:00:00	2.467.127 674.261.086,70
ASR NEDERLAND N.V. NL0011872643	46,40	-0,37% -0,17	█	24.04.24 17:35:18	384.507 17.840.820,00
ASSICURAZIONI GENERALI S.... IT0000062072	23,03	0,00% 0,00	█	24.04.24 17:44:59	2.196.076 50.590.064,00
BANK OF MONTREAL CA0636711016	127,24	-0,68% -0,87	█	24.04.24 22:00:00	4.985.569 635.144.650,60
BANK OF NOVA SCOTIA CA0641491075	64,12	-0,74% -0,48	█	24.04.24 22:00:00	9.627.080 617.063.852,25
BENDIGO & ADELAIDE BANK L... AU000000BEN6	9,85	0,10% 0,01	█	24.04.24 08:10:51	1.197.774 11.817.606,48
BNP PARIBAS S.A. FR0000131104	67,73	-0,47% -0,32	█	24.04.24 17:36:22	3.367.663 228.139.256,00
CANADIAN IMPERIAL BK OF C... CA1360691010	65,13	-0,73% -0,48	█	24.04.24 21:59:59	2.916.111 190.066.487,64
CAPITALAND ASCENDAS REIT SG1M77906915	2,63	1,54% 0,04	█	24.04.24 11:04:27	14.224.600 37.517.665,00
CAPITALAND MALL TRUST SG1M51904654	1,97	2,60% 0,05	█	24.04.24 11:04:27	37.662.500 74.167.536,00
CARDINAL HEALTH INC. US14149Y1082	103,54	0,16% 0,17	█	24.04.24 22:00:02	2.057.344 212.441.812,13
CITIZENS FINANCIAL GROUP ... US1746101054	35,52	1,57% 0,55	█	24.04.24 22:00:02	4.248.174 150.170.850,22
CLP HOLDINGS LTD. HK0002007356	62,15	1,06% 0,65	█	24.04.24 10:08:16	2.424.036 150.301.437,34
CONAGRA BRANDS INC US2058871029	31,57	0,96% 0,30	█	24.04.24 22:00:01	6.866.601 216.570.215,51
CONSOLIDATED EDISON INC. US2091151041	93,43	0,64% 0,59	█	24.04.24 22:00:02	2.001.652 186.346.657,79
CONTACT ENERGY LTD NPV NZCENE0001S6	4,70	0,86% 0,04	█	24.04.24 16:45:01	- -
COTERRA ENERGY INC. US1270971039	28,46	1,17% 0,33	█	24.04.24 22:00:02	5.236.473 148.446.325,79
COVIVIO SA FR0000064578	44,84	0,00% 0,00	█	24.04.24 17:35:27	186.972 8.345.594,00
CRÉDIT AGRICOLE S.A. FR0000045072	14,45	0,45% 0,07	█	24.04.24 17:35:06	5.296.349 76.484.790,00

DAIWA SECURITIES GROUP NP... JP3502200003	1.147,50	2,09% 23,50		24.04.24 08:00:00	6.168.100 70.522.199,50
DBS GROUP HOLDINGS LTD. SG1L01001701	34,38	-0,69% -0,24		24.04.24 11:07:19	7.306.300 252.249.688,30
DTE ENERGY CORP US2333311072	111,55	1,30% 1,43		24.04.24 22:00:02	1.473.769 163.959.382,53
DUKE ENERGY CORP US26441C2044	98,96	0,77% 0,76		24.04.24 22:00:02	2.652.668 261.840.379,39
ELECTRICITÉ DE FRANCE FR0010242511	12,00	-% -		17.05.23 17:35:10	238.073 2.856.913,00
ENERGY CORP US29364G1031	106,46	-0,67% -0,72		24.04.24 22:00:02	2.667.837 283.506.888,72
EVONIK INDUSTRIES AG DE000EVNK013	19,10	-0,52% -0,10		24.04.24 17:35:26	575.527 11.021.772,02