

CHAMPION IRON LTD

ISIN: AU000000CIA2 WKN: CIA

Přehled

17.05.2024 08:10:00

Cena
4,48 EURZměna  2,28% (0,10)

Základní údaje

ISIN	AU000000CIA2
Symbol	CIA
Burza	Hamburg
Měna	EUR
Sektor	Industry
Typ cenného papíru	Akcie
Tržní kapitalizace (mil.)	2.350 EUR
Benchmark	S&P/TSX 60 INDEX

Tržní data

Nákup (částka)	-
Prodej (částka)	-
Otevírací cena	4,48 EUR
Max	4,48 EUR
Min	4,48 EUR
Závěrečná cena (předchozí den)	4,38 EUR

Cena vážená obchodovaným objemem	-
Objem (kusy)	0
Obchodovaný objem	0,00
Počet obchodů	3
Poslední zobchodovaný počet	0

Futures a opce

Související Futures	-
Související Opce	-







51



Minulá výkonnost nezaručuje výkonnost budoucí.

Zdroj: FactSet

Aktuální analýzy a prognózy

Sektory	Datum	Nadpis	Stáhnout
	26.04.2024	 Global Equity Ratings	
	03.04.2024	 Global Equity Ratings	
	13.03.2024	 Global Equity Ratings	
	22.02.2024	 Global Equity Ratings	
	14.02.2024	 Global Equity Ratings	

Všechny burzy pro CHAMPION IRON LTD

Burza 	Datum	Čas	Cena	Obchodovaný objem (mil.)	Počet obchodů
Tradegate	17.05.2024	22:26	4,54 EUR	0,00	1
Toronto Stock Exchange	17.05.2024	22:00	6,86 CAD	2,46	971

Stuttgart	17.05.2024	16:27	4,54 EUR	0,00	5
Hamburg	17.05.2024	08:10	4,48 EUR	0,00	3
Frankfurt	17.05.2024	08:00	4,48 EUR	0,00	2
FINRA other OTC Issues	14.05.2024	18:25	4,85 USD	0,02	4
Duesseldorf	17.05.2024	19:30	4,44 EUR	0,00	7
Berlin	17.05.2024	08:08	4,48 EUR	0,00	2
Australian Securities Exchange	17.05.2024	08:10	7,38 AUD	8,58	5.666

Detaily

17.05.2024 08:10:00

Cena
4,48 EUR

Změna ▲ 2,28% (0,10)

Základní údaje

ISIN	AU000000CIA2
Symbol	CIA
Burza	Hamburg
Měna	EUR
Sektor	Industry
Typ cenného papíru	Akcie
Tržní kapitalizace (mil.)	2.350 EUR
Benchmark	S&P/TSX 60 INDEX

Tržní data

Nákup (částka)	-
Prodej (částka)	-
Otevírací cena	4,48 EUR
Max	4,48 EUR
Min	4,48 EUR
Závěrečná cena (předchozí den)	4,38 EUR
Cena vážená obchodovaným objemem	-
Objem (kusy)	0
Obchodovaný objem	0,00
Počet obchodů	3
Poslední zobchodovaný počet	0

Výkonnost a riziko

	6m	1r	3r
Výkonn. (%)	-3,24%	+17,93%	-2,18%
Výkonn. (abs.)	-0,15	+0,68	-0,10
Beta	0,02	0,69	0,50
Volatilita	37,04	40,18	49,96

51



Minulá výkonnost nezaručuje výkonnost budoucí.

Zdroj: FactSet

Ceny

Ø cena 5 dní Ø objem 5 dní (ks.)	4,40 EUR (0)
Ø cena 30 dní Ø objem 30 dní (ks.)	4,20 EUR (0)
Ø cena 100 dní Ø objem 100 dní (ks.)	4,55 EUR (0)
Ø cena 250 dní Ø objem 250 dní (ks.)	4,12 EUR (0)
YTD Max datum	5,16 EUR (09.01.2024)
YTD Min datum	3,94 EUR (17.04.2024)
52týdenní max. datum	5,16 EUR (09.01.2024)
52týdenní min. datum	3,05 EUR (16.08.2023)

Profil společnosti

Logo společnosti

CHAMPION IRON 

Profil společnosti

-

Kontakty

CHAMPION IRON

--

Telefon:-

Fax:-

E-mail:-