

LITHUANIA OMXV (EUR)

ISIN: LT0000999963 WKN: -

Přehled

18.09.2024 15:04:25

Cena

1.002,3218

EUR

Změna ▲ 0,09% (0,90)

Základní údaje

ISIN LT0000999963

Symbol -

Stát Lithuania

Nástroje v indexu 19

Typ indexu -

Typ cenného papíru Index

Tržní data

Otevírací cena 1.001,5132
EURMax 1.002,8405
EURMin 1.000,2606
EURZávěrečná cena (předchozí den) 1.001,4254
EUR

Obchodovaný objem (mil.) -

Objem (kusy) -

TOP 5

Název	Cena	+ - (%)	Trend
PANEVEZIO ...	0,484	+2,54	▲
KN ENERGIE...	0,23	+1,32	▲
PIENO ZVAI...	1,41	+0,71	↔
VILNIAUS B...	8,00	+0,63	↔
TELIA LIET...	1,60	+0,31	↔

Denní 1t 1m 6m 1r 3r

FLOP 5

Název	Cena	+ - (%)	Trend
ZEMAITIJOS...	2,14	-3,60	▼
INVALIDA TE...	3,22	-2,42	▼
AGROWILL G...	0,141	-1,40	▼
NOVATURAS ...	1,59	-1,24	▼

51



Minulá výkonnost nezaručuje výkonnost budoucí.

Zdroj: FactSet

Aktuální analýzy a prognózy

Z trhů

Datum	Nadpis	Stáhnout
16.09.2024	Industry, producer prices and labor market data	
13.09.2024	CEE Germany's underperformance is sneaking into ...	
08.09.2024	Will Croatia see a rating upgrade?	
02.09.2024	More 2Q24 GDP structure and monthly data on 3Q24 p...	
26.08.2024	Glance at GDP structure and August's inflation	

GRIGEO GRI... 1,00 -0,99 ↘

Denní 1t 1m 6m 1r 3r

Futures a opce

Související Futures -

Související Opce -

Detaily

18.09.2024 15:04:25

Cena

1.002,3218

EUR

Změna



0,09% (0,90)

Základní údaje

ISIN	LT0000999963
Symbol	-
Stát	Lithuania
Typ cenného papíru	Index
Nástroje v indexu	19

Tržní data

Otevírací cena	1.001,5132 EUR
Max	1.002,8405 EUR
Min	1.000,2606 EUR
Závěrečná cena (předchozí den)	1.001,4254 EUR
Obchodovaný objem (mil.)	-
Objem (kusy)	-

Výkonnost a riziko

	6m	1r	3r
Výkonn. (%)	+5,19%	+6,40%	+0,09%
Výkonn. (abs.)	+49,49	+60,33	+0,94
Beta	-	-	-
Volatilita	6,31	5,56	9,06

51








Minulá výkonnost nezaručuje výkonnost budoucí.

Zdroj: FactSet

Ceny

Ø cena 5 dní Ø objem 5 dní (ks.)	999,3958 EUR (0)
Ø cena 30 dní Ø objem 30 dní (ks.)	987,1526 EUR (0)
Ø cena 100 dní Ø objem 100 dní (ks.)	984,0882 EUR (0)
Ø cena 250 dní Ø objem 250 dní (ks.)	962,6614 EUR (0)
YTD Max datum	1.002,8405 EUR (18.09.2024)
YTD Min datum	944,0008 EUR (02.01.2024)
52týdenní max. datum	1.002,8405 EUR (18.09.2024)
52týdenní min. datum	929,7509 EUR (09.10.2023)

Složení

Název  ISIN	Cena	Změna %  Změna +/-	Výkonnost 	Datum Čas	Obrát v kusech  Peněžní obrát 
AB AKOLA GROUP LT0000128092	1,13	-0,88% -0,01		18.09.24 15:30:00	5.097 5.787,81
AGROWILL GROUP AB LT0000127466	0,141	-1,40% -0,00		18.09.24 15:30:00	16.704 2.354,40
APRANGA APB LT0000102337	2,76	0,00% 0,00		18.09.24 15:30:00	2.404 6.630,24
GRIGEO GRIGISKES AB LT0000102030	1,00	-0,99% -0,01		18.09.24 15:30:00	4.232 4.239,84
INVALIDA AB LT0000102279	14,20	2,16% 0,30	█	17.09.24 15:30:00	21 295,90
INVALIDA TECHNOLOGY EURO.2... LT0000128860	3,22	-2,42% -0,08		18.09.24 15:30:00	1.094 3.580,10
INVL BALTIC FARMLAND EURO... LT0000128753	6,30	-0,79% -0,05		17.09.24 15:30:00	118 743,10
INVL BALTIC REAL ESTATE E... LT0000127151	2,18	1,87% 0,04	█	17.09.24 15:30:00	179 383,14
KN ENERGIES AB LT0000111650	0,23	1,32% 0,00	█	18.09.24 15:30:00	16.351 3.734,58
NOVATURAS AB EUR0.03 LT0000131872	1,59	-1,24% -0,02		18.09.24 15:30:00	3.583 5.705,26
PANEVEZIO STATYBOS TRESTA... LT0000101446	0,484	2,54% 0,01	█	18.09.24 15:30:00	4.007 1.907,11
PIENO ZVAIGZDES AB LT0000111676	1,41	0,71% 0,01	█	18.09.24 15:30:00	416 586,56
ROKISKIO SURIS AB LT0000100372	3,38	0,00% 0,00		18.09.24 15:30:00	30 101,40
SIAULIU BANKAS LT0000102253	0,715	-0,28% -0,00		18.09.24 15:30:00	83.853 59.991,28
TELIA LIETUVA AB LT0000123911	1,60	0,31% 0,01		18.09.24 15:30:00	12.516 19.965,27
UTENOS TRIKOTAZAS AB LT0000109324	0,23	0,00% 0,00		16.09.24 15:30:00	25 5,75
VILKYISKIU PIENINE AB LT0000127508	7,16	-0,83% -0,06		18.09.24 15:30:00	2.200 15.760,00
VILNIAUS BALDAI AB LT0000104267	8,00	0,63% 0,05	█	18.09.24 15:30:00	152 1.180,30
ZEMAITIJOS PIENAS AB LT0000121865	2,14	-3,60% -0,08		18.09.24 15:30:00	251 529,20