

## LITHUANIA OMXV (EUR)

ISIN: LT0000999963 WKN: -

## Přehled

26.07.2024 15:04:16

Cena

993,0858 EUR

Změna ▲ 0,00% (0,04)

## Základní údaje

ISIN LT0000999963

Symbol -

Stát Lithuania

Nástroje v indexu 19

Typ indexu -

Typ cenného papíru Index

## Tržní data

Otevírací cena 993,6476  
EURMax 995,5501  
EURMin 992,6453  
EURZávěrečná cena (předchozí  
den) 993,0484  
EUR

Obchodovaný objem (mil.) -

Objem (kusy) -

## Top 5

Název	Cena	+ - (%)	Trend
AB AKOLA G...	1,19	+3,03	<span style="color: green;">▲</span>
INVL BALTI...	2,06	+1,98	<span style="color: green;">▲</span>
INVALIDA TE...	2,70	+1,50	<span style="color: green;">▲</span>

Denní 1t 1m 6m 1r 3r

## Flop 5

Název	Cena	+ - (%)	Trend
UTENOS TRI...	0,29	-3,33	<span style="color: red;">▼</span>
KN ENERGIE...	0,231	-2,53	<span style="color: red;">▼</span>
VILNIAUS B...	8,30	-2,35	<span style="color: red;">▼</span>
INVL BALTI...	6,20	-1,59	<span style="color: red;">▼</span>
NOVATURAS ...	1,92	-1,03	<span style="color: red;">▼</span>

Denní 1t 1m 6m 1r 3r



51

Minulá výkonnost nezaručuje výkonnost budoucí.

Zdroj: FactSet

## Aktuální analýzy a prognózy

## Z trhů

Datum	Nadpis	Stáhnout
25.07.2024	CEE Special Report   Can we work more for longer?	
22.07.2024	CEE   Baltics   Economic performance further diver...	
22.07.2024	Will Hungarian central bank pause or continue with...	
18.07.2024	Western Balkan and the EU - who is ready?	
15.07.2024	Data mix in the week to come	

**Futures a opce**

**Související Futures** -

**Související Opce** -

## Detaily

26.07.2024 15:04:16

Cena

**993,0858** EUR

Změna



0,00% (0,04)

### Základní údaje

ISIN LT0000999963

Symbol -

Stát Lithuania

Typ cenného papíru Index

Nástroje v indexu 19

### Tržní data

Otevírací cena 993,6476  
EURMax 995,5501  
EURMin 992,6453  
EURZávěrečná cena (předchozí  
den) 993,0484  
EUR

Obchodovaný objem (mil.) -

Objem (kusy) -

### Výkonnost a riziko

	6m	1r	3r
Výkonn. (%)	+3,34%	+1,21%	+2,65%
Výkonn. (abs.)	+32,07	+11,89	+25,67
Beta	-	-	-
Volatilita	4,97	5,17	9,29

51






















Minulá výkonnost nezaručuje výkonnost budoucí.

Zdroj: FactSet

### Ceny

Ø cena 5 dní   Ø objem 5 dní (ks.)	995,3358 EUR (0)
Ø cena 30 dní   Ø objem 30 dní (ks.)	988,4504 EUR (0)
Ø cena 100 dní   Ø objem 100 dní (ks.)	971,4608 EUR (0)
Ø cena 250 dní   Ø objem 250 dní (ks.)	958,9766 EUR (0)
YTD Max   datum	1.000,5128 EUR (19.07.2024)
YTD Min   datum	944,0008 EUR (02.01.2024)
52týdenní max.   datum	1.000,5128 EUR (19.07.2024)
52týdenní min.   datum	929,7509 EUR (09.10.2023)

## Složení

Název  ISIN	Cena	Změna %  Změna +/-	Výkonnost 	Datum Čas	Obrát v kusech  Peněžní obrát 
AB AKOLA GROUP LT0000128092	1,19	3,03% 0,04		26.07.24 15:30:00	15.294 18.027,42
AGROWILL GROUP AB LT0000127466	0,271	-0,37% -0,00		26.07.24 15:30:00	9.684 2.624,66
APRANGA APB LT0000102337	2,76	0,00% 0,00		26.07.24 15:30:00	6.492 17.873,35
GRIGEO GRIGISKES AB LT0000102030	1,01	-0,98% -0,01		26.07.24 15:30:00	10.011 10.180,67
INVALIDA AB LT0000102279	14,60	0,00% 0,00		26.07.24 15:30:00	150 2.180,00
INVALIDA TECHNOLOGY EURO.2... LT0000128860	2,70	1,50% 0,04		26.07.24 15:30:00	315 849,42
INVL BALTIC FARMLAND EURO... LT0000128753	6,20	-1,59% -0,10		26.07.24 15:30:00	35 217,00
INVL BALTIC REAL ESTATE E... LT0000127151	2,06	1,98% 0,04		26.07.24 15:30:00	611 1.258,66
KN ENERGIES AB LT0000111650	0,231	-2,53% -0,01		26.07.24 15:30:00	43.557 10.184,66
NOVATURAS AB EUR0.03 LT0000131872	1,92	-1,03% -0,02		26.07.24 15:30:00	7.844 15.071,94
PANEVEZIO STATYBOS TRESTA... LT0000101446	0,516	-0,39% -0,00		25.07.24 15:30:00	38 19,63
PIENO ZVAIGZDES AB LT0000111676	1,32	0,00% 0,00		26.07.24 15:30:00	755 997,40
ROKISKIO SURIS AB LT0000100372	3,20	0,00% 0,00		26.07.24 15:30:00	3 9,60
SIAULIU BANKAS LT0000102253	0,715	-0,14% -0,00		26.07.24 15:30:00	125.541 89.769,16
TELIA LIETUVA AB LT0000123911	1,58	0,00% 0,00		26.07.24 15:30:00	22.717 35.932,41
UTENOS TRIKOTAZAS AB LT0000109324	0,29	-3,33% -0,01		26.07.24 15:30:00	17 5,00
VILKYSKIU PIENINE AB LT0000127508	6,06	-0,33% -0,02		26.07.24 15:30:00	3.062 18.449,78
VILNIAUS BALDAI AB LT0000104267	8,30	-2,35% -0,20		26.07.24 15:30:00	500 4.150,00
ZEMAITIJOS PIENAS AB LT0000121865	1,83	-0,54% -0,01		26.07.24 15:30:00	232 425,66