

LITHUANIA OMXV (EUR)

ISIN: LT0000999963 WKN: -

Přehled

17.07.2024 15:04:18

Cena

993,3117 EUR

Změna ▲ 0,24% (2,35)

Základní údaje

ISIN LT0000999963

Symbol -

Stát Lithuania

Nástroje v indexu 19

Typ indexu -

Typ cenného papíru Index

Tržní data

Otevírací cena 989,9580
EURMax 994,7817
EURMin 989,2648
EURZávěrečná cena (předchozí
den) 990,9660
EUR

Obchodovaný objem (mil.) -

Objem (kusy) -

TOP 5

Název	Cena	+ - (%)	Trend
KN ENERGIE...	0,253	+2,85	▲
NOVATURAS ...	1,99	+1,53	▲
SIAULIU BA...	0,711	+0,99	↔
INVALDA AB	14,70	+0,68	↔
ZEMAITIJOS...	1,81	+0,56	↔

Denní **1t** 1m 6m 1r 3r

FLOP 5

Název	Cena	+ - (%)	Trend
INVALDA TE...	2,66	-2,21	▼
GRIGEO GRI...	1,015	-1,93	▼
AB AKOLA G...	1,18	-0,84	↔
PIENO ZVAI...	1,35	-0,74	↔



Minulá výkonnost nezaručuje výkonnost budoucí.

Zdroj: FactSet

Atuální analýzy a prognózy

Z trhů

Datum	Nadpis	Stáhnout
15.07.2024	Data mix in the week to come	
08.07.2024	Central bank meeting in Serbia and June's inflatio...	
03.07.2024	Poland Special Report Energy prices to propel in...	
02.07.2024	Tail-wind for bonds from lower interest rate envir...	
30.06.2024	Two more central banks meet this week	

51

PANEVEZIO ... 0,514 -0,39 ↗

Denní 1t 1m 6m 1r 3r

Futures a opce

Související Futures -

Související Opce -

Detaily

17.07.2024 15:04:18

Cena

993,3117 EUR

Změna



0,24% (2,35)

Základní údaje

ISIN LT0000999963

Symbol -

Stát Lithuania

Typ cenného papíru Index

Nástroje v indexu 19

Tržní data

Otevírací cena 989,9580
EURMax 994,7817
EURMin 989,2648
EURZávěrečná cena (předchozí
den) 990,9660
EUR

Obchodovaný objem (mil.) -

Objem (kusy) -

Výkonnost a riziko

	6m	1r	3r
Výkonn. (%)	+4,36%	+1,41%	+2,83%
Výkonn. (abs.)	+41,53	+13,84	+27,31
Beta	-	-	-
Volatilita	4,98	5,14	9,30

51







Minulá výkonnost nezaručuje výkonnost budoucí.

Zdroj: FactSet

Ceny

Ø cena 5 dní Ø objem 5 dní (ks.)	990,8180 EUR (0)
Ø cena 30 dní Ø objem 30 dní (ks.)	987,8721 EUR (0)
Ø cena 100 dní Ø objem 100 dní (ks.)	968,6055 EUR (0)
Ø cena 250 dní Ø objem 250 dní (ks.)	958,5747 EUR (0)
YTD Max datum	998,0406 EUR (14.06.2024)
YTD Min datum	944,0008 EUR (02.01.2024)
52týdenní max. datum	998,0406 EUR (14.06.2024)
52týdenní min. datum	929,7509 EUR (09.10.2023)

Složení

Název  ISIN	Cena	Změna %  Změna +/-	Výkonnost 	Datum Čas	Obrát v kusech  Peněžní obrát 
AB AKOLA GROUP LT0000128092	1,18	-0,84% -0,01		17.07.24 15:30:00	2.160 2.558,96
AGROWILL GROUP AB LT0000127466	0,285	-0,35% -0,00		17.07.24 15:30:00	39.878 11.272,69
APRANGA APB LT0000102337	2,76	0,00% 0,00		17.07.24 15:30:00	3.472 9.569,62
GRIGEO GRIGISKES AB LT0000102030	1,015	-1,93% -0,02		17.07.24 15:30:00	12.209 12.448,76
INVALIDA AB LT0000102279	14,70	0,68% 0,10		17.07.24 15:30:00	698 10.165,30
INVALIDA TECHNOLOGY EURO.2... LT0000128860	2,66	-2,21% -0,06		17.07.24 15:30:00	60 159,60
INVL BALTIC FARMLAND EURO... LT0000128753	6,40	4,92% 0,30	■	16.07.24 15:30:00	12 76,65
INVL BALTIC REAL ESTATE E... LT0000127151	2,10	0,00% 0,00		17.07.24 15:30:00	1.374 2.878,16
KN ENERGIES AB LT0000111650	0,253	2,85% 0,01	■	17.07.24 15:30:00	131.832 32.766,82
NOVATURAS AB EUR0.03 LT0000131872	1,99	1,53% 0,03	■	17.07.24 15:30:00	4.381 8.651,06
PANEVEZIO STATYBOS TRESTA... LT0000101446	0,514	-0,39% -0,00		17.07.24 15:30:00	19 9,82
PIENO ZVAIGZDES AB LT0000111676	1,35	-0,74% -0,01		17.07.24 15:30:00	193 260,75
ROKISKIO SURIS AB LT0000100372	3,20	0,00% 0,00		17.07.24 15:30:00	17 54,40
SIAULIU BANKAS LT0000102253	0,711	0,99% 0,01		17.07.24 15:30:00	287.880 203.897,59
TELIA LIETUVA AB LT0000123911	1,555	0,00% 0,00		17.07.24 15:30:00	9.910 15.417,45
UTENOS TRIKOTAZAS AB LT0000109324	0,30	0,00% 0,00		17.07.24 15:30:00	3.068 916,71
VILKYSKIU PIENINE AB LT0000127508	5,98	0,34% 0,02		17.07.24 15:30:00	997 5.938,18
VILNIAUS BALDAI AB LT0000104267	9,00	0,00% 0,00		17.07.24 15:30:00	173 1.557,00
ZEMAITIJOS PIENAS AB LT0000121865	1,81	0,56% 0,01		17.07.24 15:30:00	364 652,74