

## LITHUANIA OMXV (EUR)

ISIN: LT0000999963 WKN: -

## Přehled

10.07.2024 15:04:18

Cena

990,4908 EUR

Změna ▲ 0,16% (1,54)

## Základní údaje

ISIN LT0000999963

Symbol -

Stát Lithuania

Nástroje v indexu 19

Typ indexu -

Typ cenného papíru Index

## Tržní data

Otevírací cena 989,5095  
EURMax 992,0605  
EURMin 989,0544  
EURZávěrečná cena (předchozí  
den) 988,9529  
EUR

Obchodovaný objem (mil.) -

Objem (kusy) -

## Top 5

Název <span>↕</span>	Cena	+ - (%) <span>↕</span>	Trend <span>↕</span>
KN ENERGIE...	0,24	+3,00	<span style="color: green;">▲</span>
ZEMAITIJOS...	1,81	+1,69	<span style="color: green;">▲</span>
PANEVEZIO ...	0,518	+1,57	<span style="color: green;">▲</span>
AB AKOLA G...	1,205	+1,26	<span style="color: green;">▲</span>
INVL BALTI...	6,40	+0,79	<span style="color: grey;">↔</span>

Denní 1t 1m 6m 1r 3r

## Flop 5

Název <span>↕</span>	Cena	+ - (%) <span>↕</span>	Trend <span>↕</span>
VILNIAUS B...	8,70	-3,33	<span style="color: red;">▼</span>
INVL BALTI...	2,04	-0,97	<span style="color: grey;">↔</span>
AGROWILL G...	0,29	-0,68	<span style="color: grey;">↔</span>
NOVATURAS ...	2,00	-0,50	<span style="color: grey;">↔</span>



51

Minulá výkonnost nezaručuje výkonnost budoucí.

Zdroj: FactSet

## Aktuální analýzy a prognózy

Z trhů			
Datum	Nadpis		Stáhnout
08.07.2024	<span>🇬🇧</span> Central bank meeting in Serbia and June's inflatio...		<span>↓</span>
03.07.2024	<span>🇬🇧</span> Poland Special Report   Energy prices to propel in...		<span>↓</span>
02.07.2024	<span>🇬🇧</span> Tail-wind for bonds from lower interest rate envir...		<span>↓</span>
30.06.2024	<span>🇬🇧</span> Two more central banks meet this week		<span>↓</span>
24.06.2024	<span>🇬🇧</span> CNB set to cut rates this week, but by how much?		<span>↓</span>

TELIA LIET... 1,55 -0,32 ↘

Denní 1t 1m 6m 1r 3r

**Futures a opce**

Související Futures -

Související Opce -

## Detaily

10.07.2024 15:04:18

Cena

**990,4908** EUR

Změna



0,16% (1,54)

### Základní údaje

ISIN LT0000999963

Symbol -

Stát Lithuania

Typ cenného papíru Index

Nástroje v indexu 19

### Tržní data

Otevírací cena 989,5095  
EURMax 992,0605  
EURMin 989,0544  
EURZávěrečná cena (předchozí  
den) 988,9529  
EUR

Obchodovaný objem (mil.) -

Objem (kusy) -

### Výkonnost a riziko

	6m	1r	3r
Výkonn. (%)	+3,39%	+0,53%	+4,48%
Výkonn. (abs.)	+32,44	+5,27	+42,45
Beta	-	-	-
Volatilita	5,00	5,14	9,33



Minulá výkonnost nezaručuje výkonnost budoucí.



















Zdroj: FactSet

### Ceny

Ø cena 5 dní   Ø objem 5 dní (ks.)	988,4768 EUR (0)
Ø cena 30 dní   Ø objem 30 dní (ks.)	985,4341 EUR (0)
Ø cena 100 dní   Ø objem 100 dní (ks.)	966,9425 EUR (0)
Ø cena 250 dní   Ø objem 250 dní (ks.)	958,4257 EUR (0)
YTD Max   datum	998,0406 EUR (14.06.2024)
YTD Min   datum	944,0008 EUR (02.01.2024)
52týdenní max.   datum	998,0406 EUR (14.06.2024)
52týdenní min.   datum	929,7509 EUR (09.10.2023)

51

## Složení

Název  ISIN	Cena	Změna %  Změna +/-	Výkonnost 	Datum Čas	Obrát v kusech  Peněžní obrát 
AB AKOLA GROUP LT0000128092	1,205	1,26% 0,02		10.07.24 15:30:00	22.667 27.186,12
AGROWILL GROUP AB LT0000127466	0,29	-0,68% -0,00		10.07.24 15:30:00	4.387 1.270,57
APRANGA APB LT0000102337	2,75	0,18% 0,01		10.07.24 15:30:00	1.277 3.516,25
GRIGEO GRIGISKES AB LT0000102030	1,03	0,49% 0,01		10.07.24 15:30:00	5.231 5.363,12
INVALIDA AB LT0000102279	14,50	0,00% 0,00		10.07.24 15:30:00	15 217,50
INVALIDA TECHNOLOGY EUR0.2... LT0000128860	2,70	0,00% 0,00		10.07.24 15:30:00	555 1.490,50
INVL BALTIC FARMLAND EUR0... LT0000128753	6,40	0,79% 0,05		10.07.24 15:30:00	1 6,40
INVL BALTIC REAL ESTATE E... LT0000127151	2,04	-0,97% -0,02		10.07.24 15:30:00	29 59,42
KN ENERGIES AB LT0000111650	0,24	3,00% 0,01		10.07.24 15:30:00	91.786 21.536,13
NOVATURAS AB EUR0.03 LT0000131872	2,00	-0,50% -0,01		10.07.24 15:30:00	10.083 20.019,72
PANEVEZIO STATYBOS TRESTA... LT0000101446	0,518	1,57% 0,01		10.07.24 15:30:00	4.596 2.360,08
PIENO ZVAIGZDES AB LT0000111676	1,37	0,74% 0,01		10.07.24 15:30:00	1.271 1.739,10
ROKISKIO SURIS AB LT0000100372	3,20	0,00% 0,00		10.07.24 15:30:00	100 320,00
SIAULIU BANKAS LT0000102253	0,706	0,00% 0,00		10.07.24 15:30:00	174.234 122.883,11
TELIA LIETUVA AB LT0000123911	1,55	-0,32% -0,01		10.07.24 15:30:00	19.110 29.684,40
UTENOS TRIKOTAZAS AB LT0000109324	0,37	0,00% 0,00		10.07.24 15:30:00	321 118,77
VILKYSKIU PIENINE AB LT0000127508	6,04	0,00% 0,00		10.07.24 15:30:00	7.714 46.594,36
VILNIAUS BALDAI AB LT0000104267	8,70	-3,33% -0,30		10.07.24 15:30:00	4 34,80
ZEMAITIJOS PIENAS AB LT0000121865	1,81	1,69% 0,03		10.07.24 15:30:00	2.853 5.142,68