

## LITHUANIA OMXV (EUR)

ISIN: LT0000999963 WKN: -

## Přehled

03.05.2024 15:04:10

Cena

970,6849 EUR

Změna ▲ 0,41% (3,96)

## Základní údaje

ISIN LT0000999963

Symbol -

Stát Lithuania

Nástroje v indexu 19

Typ indexu -

Typ cenného papíru Index

## Tržní data

Otevírací cena 966,7701  
EURMax 971,6693  
EURMin 966,4530  
EURZávěrečná cena (předchozí  
den) 966,7262  
EUR

Obchodovaný objem (mil.) -

Objem (kusy) -

## Top 5

Název	Cena	+ - (%)	Trend
AB AKOLA G...	1,095	+3,30	<span style="color: green;">▲</span>
UTENOS TRI...	0,45	+2,27	<span style="color: green;">▲</span>
ROKISKIO S...	3,00	+2,04	<span style="color: green;">▲</span>
INVALDA AB	12,40	+1,64	<span style="color: green;">▲</span>
GRIGEO GRI...	1,12	+0,90	<span style="color: gray;">↔</span>

Denní 1t 1m 6m 1r 3r

## Flop 5

Název	Cena	+ - (%)	Trend
INVL BALTI...	2,02	-1,94	<span style="color: red;">▼</span>
ZEMAITIJOS...	1,74	-1,14	<span style="color: red;">▼</span>
INVALDA TE...	2,38	-0,83	<span style="color: gray;">↔</span>
PANEVEZIO ...	0,50	-0,79	<span style="color: gray;">↔</span>



51

Minulá výkonnost nezaručuje výkonnost budoucí.

Zdroj: FactSet

## Aktuální analýzy a prognózy

## Z trhů

Datum	Nadpis	Stáhnout
29.04.2024	Focus on GDP data and central bank meeting in Czec...	
23.04.2024	CEE Special Report   Strong growth in CEE economie...	
21.04.2024	Hungarian central bank to cut rates further	
18.04.2024	CEE corporate bond rally	
15.04.2024	Parliamentary elections in Croatia	

VILKYSKIU ... 5,38 -0,74 

Denní 1t 1m 6m 1r 3r

**Futures a opce**

Související Futures -

Související Opce -

## Detaily

03.05.2024 15:04:10

Cena

**970,6849** EUR

Změna



0,41% (3,96)

### Základní údaje

ISIN LT0000999963

Symbol -

Stát Lithuania

Typ cenného papíru Index

Nástroje v indexu 19

### Tržní data

Otevírací cena 966,7701 EUR

Max 971,6693 EUR

Min 966,4530 EUR

Závěrečná cena (předchozí den) 966,7262 EUR

Obchodovaný objem (mil.) -

Objem (kusy) -

### Výkonnost a riziko

	6m	1r	3r
Výkonn. (%)	+3,53%	-4,01%	+8,80%
Výkonn. (abs.)	+33,14	-40,60	+78,49
Beta	-	-	-
Volatilita	4,98	4,97	9,43



Minulá výkonnost nezaručuje výkonnost budoucí.













Zdroj: FactSet

### Ceny

Ø cena 5 dní   Ø objem 5 dní (ks.)	965,2617 EUR (0)
Ø cena 30 dní   Ø objem 30 dní (ks.)	955,4147 EUR (0)
Ø cena 100 dní   Ø objem 100 dní (ks.)	953,6932 EUR (0)
Ø cena 250 dní   Ø objem 250 dní (ks.)	961,2970 EUR (0)
YTD Max   datum	971,6693 EUR (03.05.2024)
YTD Min   datum	944,0008 EUR (02.01.2024)
52týdenní max.   datum	1.015,6270 EUR (24.05.2023)
52týdenní min.   datum	929,7509 EUR (09.10.2023)

51

## Složení

Název  ISIN	Cena	Změna %  Změna +/-	Výkonnost 	Datum Čas	Obrát v kusech  Peněžní obrát 
AB AKOLA GROUP LT0000128092	1,095	3,30% 0,04		03.05.24 14:59:39	26.635 28.826,43
AGROWILL GROUP AB LT0000127466	0,29	0,35% 0,00		03.05.24 14:59:53	7.883 2.266,64
APRANGA APB LT0000102337	3,035	0,50% 0,02		03.05.24 14:59:58	18.863 57.124,50
GRIGEO GRIGISKES AB LT0000102030	1,12	0,90% 0,01		03.05.24 14:21:24	7.298 8.133,82
INVALIDA AB LT0000102279	12,40	1,64% 0,20		03.05.24 14:41:39	1.099 13.309,70
INVALIDA TECHNOLOGY EURO.2... LT0000128860	2,38	-0,83% -0,02		03.05.24 13:40:36	2.807 6.769,64
INVL BALTIC FARMLAND EURO... LT0000128753	6,45	7,50% 0,45		02.05.24 10:59:03	206 1.247,90
INVL BALTIC REAL ESTATE E... LT0000127151	2,02	-1,94% -0,04		03.05.24 10:12:42	146 298,84
KN ENERGIES AB LT0000111650	0,228	0,44% 0,00		03.05.24 14:59:30	6.352 1.444,32
NOVATURAS AB EURO.03 LT0000131872	2,85	-0,35% -0,01		03.05.24 14:47:05	4.596 13.118,81
PANEVEZIO STATYBOS TRESTA... LT0000101446	0,50	-0,79% -0,00		03.05.24 13:32:54	5.822 2.921,31
PIENO ZVAIGZDES AB LT0000111676	1,43	-0,69% -0,01		03.05.24 14:31:51	306 353,66
ROKISKIO SURIS AB LT0000100372	3,00	2,04% 0,06		03.05.24 13:34:25	35 104,50
SIAULIU BANKAS LT0000102253	0,677	0,59% 0,00		03.05.24 14:59:53	490.692 331.200,15
TELIA LIETUVA AB LT0000123911	1,70	0,29% 0,01		03.05.24 14:59:44	12.948 22.017,36
UTENOS TRIKOTAZAS AB LT0000109324	0,45	2,27% 0,01		03.05.24 14:48:32	159 71,55
VILKYISKIU PIENINE AB LT0000127508	5,38	-0,74% -0,04		03.05.24 12:12:20	65 350,60
VILNIAUS BALDAI AB LT0000104267	9,00	0,00% 0,00		03.05.24 13:45:32	5 45,00
ZEMAITIJOS PIENAS AB LT0000121865	1,74	-1,14% -0,02		03.05.24 13:14:24	1.769 3.079,46