

LITHUANIA OMXV (EUR)

ISIN: LT0000999963 WKN: -

Přehled

29.04.2024 09:32:12

Cena

963,6218 EURZměna ▲ 0,26% (2,54)

Základní údaje

ISIN LT0000999963

Symbol -

Stát Lithuania

Nástroje v indexu 19

Typ indexu -

Typ cenného papíru Index

Tržní data

Otevírací cena 962,8234
EURMax 964,6312
EURMin 962,8234
EURZávěrečná cena (předchozí
den) 961,0853
EUR

Obchodovaný objem (mil.) -

Objem (kusy) -

TOP 5

Název	Cena	+ - (%)	Trend
SIAULIU BA...	0,677	+0,89	▲
ZEMAITIJOS...	1,75	+0,57	▲
APRANGA AP...	3,015	+0,17	▲

Denní 1t 1m 6m 1r 3r

FLOP 5

Název	Cena	+ - (%)	Trend
NOVATURAS ...	2,94	-1,34	▼
AGROWILL G...	0,287	-1,03	▼
INVALDA TE...	2,24	-0,88	▼
INVL BALTI...	6,40	-0,78	▼

Denní 1t 1m 6m 1r 3r



51

Minulá výkonnost nezaručuje výkonnost budoucí.

Zdroj: FactSet

Atuální analýzy a prognózy

Z trhů

Datum	Nadpis	Stáhnout
23.04.2024	CEE Special Report Strong growth in CEE economie...	📄
21.04.2024	Hungarian central bank to cut rates further	📄
18.04.2024	CEE corporate bond rally	📄
15.04.2024	Parliamentary elections in Croatia	📄
11.04.2024	Less aggressive monetary easing to come	📄

Futures a opce

Související Futures -

Související Opce -

Detaily

29.04.2024 09:32:12

Cena

963,6218 EUR

Změna



0,26% (2,54)

Základní údaje

ISIN LT0000999963

Symbol -

Stát Lithuania

Typ cenného papíru Index

Nástroje v indexu 19

Tržní data

Otevírací cena 962,8234 EUR

Max 964,6312 EUR

Min 962,8234 EUR

Závěrečná cena (předchozí den) 961,0853 EUR

Obchodovaný objem (mil.) -

Objem (kusy) -

Výkonnost a riziko

	6m	1r	3r
Výkonn. (%)	+2,92%	-5,07%	+8,28%
Výkonn. (abs.)	+27,30	-51,29	+73,49
Beta	-	-	-
Volatilita	4,99	5,01	9,44

51








Minulá výkonnost nezaručuje výkonnost budoucí.

Zdroj: FactSet

Ceny

Ø cena 5 dní Ø objem 5 dní (ks.)	954,8747 EUR (0)
Ø cena 30 dní Ø objem 30 dní (ks.)	953,6210 EUR (0)
Ø cena 100 dní Ø objem 100 dní (ks.)	952,8896 EUR (0)
Ø cena 250 dní Ø objem 250 dní (ks.)	962,0935 EUR (0)
YTD Max datum	968,0360 EUR (10.04.2024)
YTD Min datum	944,0008 EUR (02.01.2024)
52týdenní max. datum	1.021,9284 EUR (02.05.2023)
52týdenní min. datum	929,7509 EUR (09.10.2023)

Složení

Název  ISIN	Cena	Změna %  Změna +/-	Výkonnost 	Datum Čas	Obrat v kusech  Peněžní obrat 
AB AKOLA GROUP LT0000128092	0,992	0,00% 0,00		29.04.24 09:31:27	2.324 2.305,47
AGROWILL GROUP AB LT0000127466	0,287	-1,03% -0,00		29.04.24 09:22:18	4.830 1.384,43
APRANGA APB LT0000102337	3,015	0,17% 0,01		29.04.24 09:31:49	1.107 3.335,33
GRIGEO GRIGISKES AB LT0000102030	1,09	0,00% 0,00		29.04.24 09:31:43	4.864 5.300,70
INVALIDA AB LT0000102279	12,20	0,00% 0,00		29.04.24 09:00:02	9 109,80
INVALIDA TECHNOLOGY EURO.2... LT0000128860	2,24	-0,88% -0,02		29.04.24 09:22:18	20 45,00
INVL BALTIC FARMLAND EURO... LT0000128753	6,40	-0,78% -0,05		29.04.24 09:00:07	5 32,00
INVL BALTIC REAL ESTATE E... LT0000127151	2,02	0,00% 0,00		29.04.24 09:00:04	50 101,00
KN ENERGIES AB LT0000111650	0,226	0,00% 0,00		29.04.24 09:31:19	8.299 1.875,58
NOVATURAS AB EUR0.03 LT0000131872	2,94	-1,34% -0,04		29.04.24 09:29:50	1.363 4.014,24
PANEVEZIO STATYBOS TRESTA... LT0000101446	0,514	0,00% 0,00		26.04.24 14:52:45	502 252,42
PIENO ZVAIGZDES AB LT0000111676	1,45	0,00% 0,00		29.04.24 09:20:06	110 159,55
ROKISKIO SURIS AB LT0000100372	2,94	0,00% 0,00		29.04.24 09:00:03	20 58,80
SIAULIU BANKAS LT0000102253	0,677	0,89% 0,01		29.04.24 09:32:41	325.546 220.221,32
TELIA LIETUVA AB LT0000123911	1,695	0,00% 0,00		29.04.24 09:22:42	4.415 7.480,04
UTENOS TRIKOTAZAS AB LT0000109324	0,46	-4,17% -0,02		25.04.24 14:50:55	816 365,25
VILKYSKIU PIENINE AB LT0000127508	5,44	0,00% 0,00		26.04.24 09:54:53	14 75,44
VILNIAUS BALDAI AB LT0000104267	9,20	-1,08% -0,10		25.04.24 12:31:34	47 432,40
ZEMAITIJOS PIENAS AB LT0000121865	1,75	0,57% 0,01		29.04.24 09:21:31	35 29,63