

LITHUANIA OMXV (EUR)

ISIN: LT0000999963 WKN: -

Přehled

26.04.2024 15:04:16

Cena

961,0853 EURZměna  0,45% (4,29)

Základní údaje

ISIN LT0000999963

Symbol -

Stát Lithuania

Nástroje v indexu 19

Typ indexu -

Typ cenného papíru Index

Tržní data

Otevírací cena 956,1499
EURMax 961,8162
EURMin 955,4322
EURZávěrečná cena (předchozí
den) 956,7947
EUR

Obchodovaný objem (mil.) -

Objem (kusy) -

TOP 5

Název 	Cena	+ - (%) 	Trend 
GRIGEO GRI...	1,09	+0,93	
KN ENERGIE...	0,226	+0,44	
SIAULIU BA...	0,671	+0,30	
TELIA LIET...	1,695	+0,30	
AB AKOLA G...	0,992	+0,20	

Denní 1t 1m 6m 1r 3r

FLOP 5

Název 	Cena	+ - (%) 	Trend 
NOVATURAS ...	2,98	-0,33	

Denní 1t 1m 6m 1r 3r

Futures a opce

Související Futures -

51











Minulá výkonnost nezaručuje výkonnost budoucí.

Zdroj: FactSet

Atuální analýzy a prognózy

Z trhů

Datum	Nadpis	Stáhnout 
23.04.2024	 CEE Special Report Strong growth in CEE economie...	
21.04.2024	 Hungarian central bank to cut rates further	
18.04.2024	 CEE corporate bond rally	
15.04.2024	 Parliamentary elections in Croatia	
11.04.2024	 Less aggressive monetary easing to come	

Související Opce

-

Detaily

26.04.2024 15:04:16

Cena

961,0853 EUR

Změna



0,45% (4,29)

Základní údaje

ISIN LT0000999963

Symbol -

Stát Lithuania

Typ cenného papíru Index

Nástroje v indexu 19

Tržní data

Otevírací cena 956,1499
EURMax 961,8162
EURMin 955,4322
EURZávěrečná cena (předchozí
den) 956,7947
EUR

Obchodovaný objem (mil.) -

Objem (kusy) -

Výkonnost a riziko

	6m	1r	3r
Výkonn. (%)	+2,92%	-5,07%	+8,28%
Výkonn. (abs.)	+27,30	-51,29	+73,49
Beta	-	-	-
Volatilita	4,99	5,01	9,44

51








Minulá výkonnost nezaručuje výkonnost budoucí.

Zdroj: FactSet

Ceny

Ø cena 5 dní Ø objem 5 dní (ks.)	954,8747 EUR (0)
Ø cena 30 dní Ø objem 30 dní (ks.)	953,6210 EUR (0)
Ø cena 100 dní Ø objem 100 dní (ks.)	952,8896 EUR (0)
Ø cena 250 dní Ø objem 250 dní (ks.)	962,0935 EUR (0)
YTD Max datum	968,0360 EUR (10.04.2024)
YTD Min datum	944,0008 EUR (02.01.2024)
52týdenní max. datum	1.021,9284 EUR (02.05.2023)
52týdenní min. datum	929,7509 EUR (09.10.2023)

Složení

Název  ISIN	Cena	Změna %  Změna +/-	Výkonnost 	Datum Čas	Obrát v kusech  Peněžní obrát 
AB AKOLA GROUP LT0000128092	0,992	0,20% 0,00		26.04.24 14:51:25	14.955 14.742,66
AGROWILL GROUP AB LT0000127466	0,29	0,00% 0,00		26.04.24 13:59:41	12.042 3.464,65
APRANGA APB LT0000102337	3,01	0,00% 0,00		26.04.24 14:59:33	6.942 20.596,11
GRIGEO GRIGISKES AB LT0000102030	1,09	0,93% 0,01		26.04.24 14:59:52	4.626 5.029,72
INVALIDA AB LT0000102279	12,20	0,00% 0,00		26.04.24 14:27:11	371 4.526,20
INVALIDA TECHNOLOGY EURO.2... LT0000128860	2,26	0,00% 0,00		26.04.24 13:50:57	2.066 4.621,64
INVL BALTIC FARMLAND EURO... LT0000128753	6,45	0,78% 0,05		24.04.24 09:48:36	4 25,80
INVL BALTIC REAL ESTATE E... LT0000127151	2,02	0,00% 0,00		26.04.24 14:59:32	81 162,52
KN ENERGIES AB LT0000111650	0,226	0,44% 0,00		26.04.24 14:36:25	13.285 2.989,97
NOVATURAS AB EUR0.03 LT0000131872	2,98	-0,33% -0,01		26.04.24 14:52:33	6.026 17.912,79
PANEVEZIO STATYBOS TRESTA... LT0000101446	0,514	0,00% 0,00		26.04.24 14:52:45	502 252,42
PIENO ZVAIGZDES AB LT0000111676	1,45	0,00% 0,00		26.04.24 14:38:05	883 1.280,35
ROKISKIO SURIS AB LT0000100372	2,94	0,00% 0,00		25.04.24 14:24:42	12 35,28
SIAULIU BANKAS LT0000102253	0,671	0,30% 0,00		26.04.24 14:59:37	470.943 315.542,78
TELIA LIETUVA AB LT0000123911	1,695	0,30% 0,01		26.04.24 14:47:52	12.545 21.193,84
UTENOS TRIKOTAZAS AB LT0000109324	0,46	-4,17% -0,02		25.04.24 14:50:55	816 365,25
VILKYSKIU PIENINE AB LT0000127508	5,44	0,00% 0,00		26.04.24 09:54:53	14 75,44
VILNIAUS BALDAI AB LT0000104267	9,20	-1,08% -0,10		25.04.24 12:31:34	47 432,40
ZEMAITIJOS PIENAS AB LT0000121865	1,74	0,00% 0,00		26.04.24 11:10:59	20 34,80