

## LITHUANIA OMXV (EUR)

ISIN: LT0000999963 WKN: -

## Přehled

24.04.2024 15:04:01

Cena

**951,4800** EURZměna  -0,18% (-1,74)

## Základní údaje

ISIN LT0000999963

Symbol -

Stát Lithuania

Nástroje v indexu 19

Typ indexu -

Typ cenného papíru Index

## Tržní data

Otevírací cena 951,3869  
EURMax 952,5075  
EURMin 950,3116  
EURZávěrečná cena (předchozí  
den) 953,2234  
EUR

Obchodovaný objem (mil.) -





Objem (kusy) -

## TOP 5

Název	Cena	+ - (%)	Trend
INVALDA TE...	2,20	+4,76	
PANEVEZIO ...	0,516	+3,41	
INVL BALTI...	2,02	+1,00	
AB AKOLA G...	0,978	+0,82	
INVL BALTI...	6,45	+0,78	

Denní 1t 1m 6m 1r 3r

## FLOP 5

Název	Cena	+ - (%)	Trend
ZEMAITIJOS...	1,70	-2,30	
PIENO ZVAI...	1,44	-1,37	
APRANGA AP...	3,005	-0,33	
TELIA LIET...	1,69	-0,29	



51

Minulá výkonnost nezaručuje výkonnost budoucí.

Zdroj: FactSet

## Atuální analýzy a prognózy

## Z trhů

Datum	Nadpis	Stáhnout
23.04.2024	 CEE Special Report   Strong growth in CEE economie...	
21.04.2024	 Hungarian central bank to cut rates further	
18.04.2024	 CEE corporate bond rally	
15.04.2024	 Parliamentary elections in Croatia	
11.04.2024	 Less aggressive monetary easing to come	

SIAULIU BA... 0,668 -0,15 ↘

Denní 1t 1m 6m 1r 3r

**Futures a opce**

Související Futures -

Související Opce -

## Detaily

24.04.2024 15:04:01

Cena

**951,4800** EUR

Změna

**-0,18%** (-1,74)

### Základní údaje

ISIN LT0000999963

Symbol -

Stát Lithuania

Typ cenného papíru Index

Nástroje v indexu 19

### Tržní data

Otevírací cena 951,3869 EUR

Max 952,5075 EUR

Min 950,3116 EUR

Závěrečná cena (předchozí den) 953,2234 EUR

Obchodovaný objem (mil.) -

Objem (kusy) -

### Výkonnost a riziko

	6m	1r	3r
Výkonn. (%)	+0,93%	-5,76%	+7,71%
Výkonn. (abs.)	+8,81	-58,14	+68,10
Beta	-	-	-
Volatilita	4,94	4,96	9,44



Minulá výkonnost nezaručuje výkonnost budoucí.





















Zdroj: FactSet

### Ceny

Ø cena 5 dní   Ø objem 5 dní (ks.)	952,0567 EUR (0)
Ø cena 30 dní   Ø objem 30 dní (ks.)	953,2490 EUR (0)
Ø cena 100 dní   Ø objem 100 dní (ks.)	952,5815 EUR (0)
Ø cena 250 dní   Ø objem 250 dní (ks.)	962,5159 EUR (0)
YTD Max   datum	968,0360 EUR (10.04.2024)
YTD Min   datum	944,0008 EUR (02.01.2024)
52týdenní max.   datum	1.021,9284 EUR (02.05.2023)
52týdenní min.   datum	929,7509 EUR (09.10.2023)

51

## Složení

Název  ISIN	Cena	Změna %  Změna +/-	Výkonnost 	Datum Čas	Obrát v kusech  Peněžní obrát 
AB AKOLA GROUP LT0000128092	0,978	0,82% 0,01		24.04.24 14:50:09	10.597 10.324,20
AGROWILL GROUP AB LT0000127466	0,292	0,34% 0,00		24.04.24 14:50:23	5.164 1.506,89
APRANGA APB LT0000102337	3,005	-0,33% -0,01		24.04.24 14:53:06	11.365 34.280,92
GRIGEO GRIGISKES AB LT0000102030	1,08	0,00% 0,00		24.04.24 14:38:59	10.162 10.975,77
INVALIDA AB LT0000102279	12,20	-0,81% -0,10		23.04.24 13:34:34	108 1.317,60
INVALIDA TECHNOLOGY EURO.2... LT0000128860	2,20	4,76% 0,10		24.04.24 14:45:06	3.826 8.202,18
INVL BALTIC FARMLAND EURO... LT0000128753	6,45	0,78% 0,05		24.04.24 09:48:36	4 25,80
INVL BALTIC REAL ESTATE E... LT0000127151	2,02	1,00% 0,02		24.04.24 10:16:41	583 1.167,66
KN ENERGIES AB LT0000111650	0,225	0,00% 0,00		24.04.24 14:49:55	27.198 6.097,98
NOVATURAS AB EUR0.03 LT0000131872	3,00	0,00% 0,00		24.04.24 14:59:59	2.695 6.848,95
PANEVEZIO STATYBOS TRESTA... LT0000101446	0,516	3,41% 0,02		24.04.24 14:54:23	36.237 17.852,89
PIENO ZVAIGZDES AB LT0000111676	1,44	-1,37% -0,02		24.04.24 14:29:07	653 942,68
ROKISKIO SURIS AB LT0000100372	2,94	0,00% 0,00		24.04.24 12:10:01	3 8,82
SIAULIU BANKAS LT0000102253	0,668	-0,15% -0,00		24.04.24 14:44:36	51.131 34.144,67
TELIA LIETUVA AB LT0000123911	1,69	-0,29% -0,01		24.04.24 14:41:53	9.695 13.785,02
UTENOS TRIKOTAZAS AB LT0000109324	0,48	2,13% 0,01		19.04.24 12:54:19	2.525 1.211,75
VILKYISKIU PIENINE AB LT0000127508	5,44	0,37% 0,02		24.04.24 13:28:46	75 408,00
VILNIAUS BALDAI AB LT0000104267	9,30	0,54% 0,05		24.04.24 09:26:16	5 46,50
ZEMAITIJOS PIENAS AB LT0000121865	1,70	-2,30% -0,04		24.04.24 13:21:51	39 63,65