

LITHUANIA OMXV (EUR)

ISIN: LT0000999963 WKN: -

Přehled

23.04.2024 15:04:26

Cena

953,2234 EUR

Změna ▲ 0,15% (1,43)

Základní údaje

ISIN LT0000999963

Symbol -

Stát Lithuania

Nástroje v indexu 19

Typ indexu -

Typ cenného papíru Index

Tržní data

Otevírací cena 951,8161 EUR

Max 954,2726 EUR

Min 950,9800 EUR

Závěrečná cena (předchozí den) 951,7903 EUR

Obchodovaný objem (mil.) -

Objem (kusy) -

TOP 5

Název	Cena	+ - (%)	Trend
PANEVEZIO ...	0,499	+4,83	▲
AB AKOLA G...	0,97	+1,46	▲
PIENO ZVAI...	1,46	+1,39	▲
VILKYSIU ...	5,42	+1,12	▲
KN ENERGIE...	0,225	+0,45	↔

Denní 1t 1m 6m 1r 3r

FLOP 5

Název	Cena	+ - (%)	Trend
INVALDA TE...	2,10	-0,94	▼
INVALDA AB	12,20	-0,81	▼
INVL BALTI...	6,40	-0,78	▼
ZEMAITIJOS...	1,74	-0,57	▼



51

Minulá výkonnost nezaručuje výkonnost budoucí.

Zdroj: FactSet

Atuální analýzy a prognózy

Z trhů

Datum	Nadpis	Stáhnout
23.04.2024	CEE Special Report Strong growth in CEE economie...	
21.04.2024	Hungarian central bank to cut rates further	
18.04.2024	CEE corporate bond rally	
15.04.2024	Parliamentary elections in Croatia	
11.04.2024	Less aggressive monetary easing to come	

VILNIAUS B... 9,25 -0,54 ↗

Denní 1t 1m 6m 1r 3r

Futures a opce

Související Futures -

Související Opce -

Detaily

23.04.2024 15:04:26

Cena

953,2234 EUR

Změna



0,15% (1,43)

Základní údaje

ISIN LT0000999963

Symbol -

Stát Lithuania

Typ cenného papíru Index

Nástroje v indexu 19

Tržní data

Otevírací cena 951,8161
EURMax 954,2726
EURMin 950,9800
EURZávěrečná cena (předchozí
den) 951,7903
EUR

Obchodovaný objem (mil.) -

Objem (kusy) -

Výkonnost a riziko

	6m	1r	3r
Výkonn. (%)	+0,85%	-5,62%	+7,91%
Výkonn. (abs.)	+8,03	-56,71	+69,84
Beta	-	-	-
Volatilita	4,98	4,96	9,44

51























Minulá výkonnost nezaručuje výkonnost budoucí.

Zdroj: FactSet

Ceny

Ø cena 5 dní Ø objem 5 dní (ks.)	952,6598 EUR (0)
Ø cena 30 dní Ø objem 30 dní (ks.)	953,4210 EUR (0)
Ø cena 100 dní Ø objem 100 dní (ks.)	952,4774 EUR (0)
Ø cena 250 dní Ø objem 250 dní (ks.)	962,7494 EUR (0)
YTD Max datum	968,0360 EUR (10.04.2024)
YTD Min datum	944,0008 EUR (02.01.2024)
52týdenní max. datum	1.021,9284 EUR (02.05.2023)
52týdenní min. datum	929,7509 EUR (09.10.2023)

Složení

Název  ISIN	Cena	Změna %  Změna +/-	Výkonnost 	Datum Čas	Obrát v kusech  Peněžní obrát 
AB AKOLA GROUP LT0000128092	0,97	1,46% 0,01		23.04.24 14:45:51	23.396 22.631,82
AGROWILL GROUP AB LT0000127466	0,291	-0,34% -0,00		23.04.24 14:53:44	6.219 1.806,52
APRANGA APB LT0000102337	3,015	-0,17% -0,01		23.04.24 14:51:50	5.831 17.612,04
GRIGEO GRIGISKES AB LT0000102030	1,08	0,00% 0,00		23.04.24 14:52:53	5.756 6.216,23
INVALIDA AB LT0000102279	12,20	-0,81% -0,10		23.04.24 13:34:34	108 1.317,60
INVALIDA TECHNOLOGY EURO.2... LT0000128860	2,10	-0,94% -0,02		23.04.24 14:49:09	337 705,94
INVL BALTIC FARMLAND EURO... LT0000128753	6,40	-0,78% -0,05		23.04.24 14:51:55	82 25,20
INVL BALTIC REAL ESTATE E... LT0000127151	2,00	0,00% 0,00		23.04.24 09:09:47	500 1.000,00
KN ENERGIES AB LT0000111650	0,225	0,45% 0,00		23.04.24 14:51:06	22.986 5.151,23
NOVATURAS AB EUR0.03 LT0000131872	3,00	0,00% 0,00		23.04.24 14:51:33	4.254 12.726,27
PANEVEZIO STATYBOS TRESTA... LT0000101446	0,499	4,83% 0,02		23.04.24 14:59:57	22.407 11.148,48
PIENO ZVAIGZDES AB LT0000111676	1,46	1,39% 0,02		23.04.24 14:43:35	10.090 14.670,52
ROKISKIO SURIS AB LT0000100372	2,94	0,00% 0,00		23.04.24 14:41:07	42 64,68
SIAULIU BANKAS LT0000102253	0,669	0,15% 0,00		23.04.24 14:59:41	113.749 76.031,14
TELIA LIETUVA AB LT0000123911	1,695	0,30% 0,01		23.04.24 14:53:20	16.750 28.324,69
UTENOS TRIKOTAZAS AB LT0000109324	0,48	2,13% 0,01		19.04.24 12:54:19	2.525 1.211,75
VILKYISKIU PIENINE AB LT0000127508	5,42	1,12% 0,06		23.04.24 14:49:22	3.413 18.523,50
VILNIAUS BALDAI AB LT0000104267	9,25	-0,54% -0,05		23.04.24 12:40:52	34 312,40
ZEMAITIJOS PIENAS AB LT0000121865	1,74	-0,57% -0,01		23.04.24 14:40:24	10 12,21