

## LITHUANIA OMXV (EUR)

ISIN: LT0000999963 WKN: -

## Přehled

24.04.2024 10:11:01

Cena

**951,2617** EURZměna  -0,21% (-1,96)

## Základní údaje

ISIN LT0000999963

Symbol -

Stát Lithuania

Nástroje v indexu 19

Typ indexu -

Typ cenného papíru Index

## Tržní data

Otevírací cena 951,3869  
EURMax 951,7697  
EURMin 950,3116  
EURZávěrečná cena (předchozí  
den) 953,2234  
EUR

Obchodovaný objem (mil.) -



Objem (kusy) -

## Top 5

Název	Cena	+ - (%)	Trend
INVALDA TE...	2,12	+0,95	
INVL BALTI...	6,45	+0,78	
ZEMAITIJOS...	1,75	+0,57	
VILNIAUS B...	9,30	+0,54	
VILKYSKIU ...	5,44	+0,37	

Denní 1t 1m 6m 1r 3r

## Flop 5

Název	Cena	+ - (%)	Trend
PIENO ZVAI...	1,45	-0,68	
KN ENERGIE...	0,224	-0,44	
AB AKOLA G...	0,966	-0,41	

Denní 1t 1m 6m 1r 3r




51

Minulá výkonnost nezaručuje výkonnost budoucí.

Zdroj: FactSet

## Aktuální analýzy a prognózy

Z trhů		
Datum	Nadpis	Stáhnout
23.04.2024	 CEE Special Report   Strong growth in CEE economie...	
21.04.2024	 Hungarian central bank to cut rates further	
18.04.2024	 CEE corporate bond rally	
15.04.2024	 Parliamentary elections in Croatia	
11.04.2024	 Less aggressive monetary easing to come	

**Futures a opce**

**Související Futures** -

**Související Opce** -

## Detaily

24.04.2024 10:11:01

Cena

**951,2617** EUR

Změna



-0,21% (-1,96)

### Základní údaje

ISIN LT0000999963

Symbol -

Stát Lithuania

Typ cenného papíru Index

Nástroje v indexu 19

### Tržní data

Otevírací cena 951,3869  
EURMax 951,7697  
EURMin 950,3116  
EURZávěrečná cena (předchozí  
den) 953,2234  
EUR

Obchodovaný objem (mil.) -

Objem (kusy) -

### Výkonnost a riziko

	6m	1r	3r
Výkonn. (%)	+0,85%	-5,62%	+7,91%
Výkonn. (abs.)	+8,03	-56,71	+69,84
Beta	-	-	-
Volatilita	4,98	4,96	9,44



Minulá výkonnost nezaručuje výkonnost budoucí.






Zdroj: FactSet

### Ceny

Ø cena 5 dní   Ø objem 5 dní (ks.)	952,6598 EUR (0)
Ø cena 30 dní   Ø objem 30 dní (ks.)	953,4210 EUR (0)
Ø cena 100 dní   Ø objem 100 dní (ks.)	952,4774 EUR (0)
Ø cena 250 dní   Ø objem 250 dní (ks.)	962,7494 EUR (0)
YTD Max   datum	968,0360 EUR (10.04.2024)
YTD Min   datum	944,0008 EUR (02.01.2024)
52týdenní max.   datum	1.021,9284 EUR (02.05.2023)
52týdenní min.   datum	929,7509 EUR (09.10.2023)

51

## Složení

Název  ISIN	Cena	Změna %  Změna +/-	Výkonnost 	Datum Čas	Obrát v kusech  Peněžní obrát 
AB AKOLA GROUP LT0000128092	0,966	-0,41% -0,00		24.04.24 09:33:08	629 606,98
AGROWILL GROUP AB LT0000127466	0,292	0,34% 0,00		24.04.24 09:47:49	2.014 587,09
APRANGA APB LT0000102337	3,025	0,33% 0,01		24.04.24 09:31:50	5.083 15.376,08
GRIGEO GRIGISKES AB LT0000102030	1,08	0,00% 0,00		24.04.24 10:09:19	5.138 5.549,21
INVALIDA AB LT0000102279	12,20	-0,81% -0,10		23.04.24 13:34:34	108 1.317,60
INVALIDA TECHNOLOGY EURO.2... LT0000128860	2,12	0,95% 0,02		24.04.24 10:02:56	1.196 2.524,98
INVL BALTIC FARMLAND EURO... LT0000128753	6,45	0,78% 0,05		24.04.24 09:48:36	4 25,80
INVL BALTIC REAL ESTATE E... LT0000127151	2,00	0,00% 0,00		24.04.24 09:54:31	500 1.000,00
KN ENERGIES AB LT0000111650	0,224	-0,44% -0,00		24.04.24 10:05:55	17.369 3.895,80
NOVATURAS AB EUR0.03 LT0000131872	3,00	0,00% 0,00		24.04.24 09:37:25	953 2.859,00
PANEVEZIO STATYBOS TRESTA... LT0000101446	0,50	0,20% 0,00		24.04.24 09:50:45	4.235 2.104,89
PIENO ZVAIGZDES AB LT0000111676	1,45	-0,68% -0,01		24.04.24 09:37:07	51 73,95
ROKISKIO SURIS AB LT0000100372	2,94	0,00% 0,00		23.04.24 14:41:07	42 64,68
SIAULIU BANKAS LT0000102253	0,669	0,00% 0,00		24.04.24 10:06:26	17.740 11.860,49
TELIA LIETUVA AB LT0000123911	1,695	0,00% 0,00		24.04.24 10:08:29	987 1.672,78
UTENOS TRIKOTAZAS AB LT0000109324	0,48	2,13% 0,01		19.04.24 12:54:19	2.525 1.211,75
VILKYISKIU PIENINE AB LT0000127508	5,44	0,37% 0,02		24.04.24 09:00:02	4 21,76
VILNIAUS BALDAI AB LT0000104267	9,30	0,54% 0,05		24.04.24 09:26:16	5 46,50
ZEMAITIJOS PIENAS AB LT0000121865	1,75	0,57% 0,01		24.04.24 09:20:35	15 26,25