

## LITHUANIA OMXV (EUR)

ISIN: LT0000999963 WKN: -

## Přehled

22.04.2024 15:04:24

Cena

**951,7903** EURZměna ▼ -0,01% (-0,12)

## Základní údaje

ISIN LT0000999963

Symbol -

Stát Lithuania

Nástroje v indexu 19

Typ indexu -

Typ cenného papíru Index

## Tržní data

Otevírací cena 952,0968  
EURMax 953,0795  
EURMin 950,1076  
EURZávěrečná cena (předchozí den) 951,9103  
EUR

Obchodovaný objem (mil.) -

Objem (kusy) -

## TOP 5

Název	Cena	+ - (%)	Trend
AB AKOLA G...	0,956	+1,70	▲
VILKYSIU ...	5,36	+1,13	▲
INVL BALTI...	2,00	+1,01	▲
NOVATURAS ...	3,00	+0,33	➡

Denní 1t 1m 6m 1r 3r

## FLOP 5

Název	Cena	+ - (%)	Trend
PANEVEZIO ...	0,476	-1,65	▼
ZEMAITIJOS...	1,75	-1,13	▼
TELIA LIET...	1,69	-0,59	➡
AGROWILL G...	0,292	-0,34	➡

Denní 1t 1m 6m 1r 3r



51

Minulá výkonnost nezaručuje výkonnost budoucí.

Zdroj: FactSet

## Atuální analýzy a prognózy

## Z trhů

Datum	Nadpis	Stáhnout
22.04.2024	CEE Special Report   Strong growth in CEE economie...	📄
21.04.2024	Hungarian central bank to cut rates further	📄
18.04.2024	CEE corporate bond rally	📄
15.04.2024	Parliamentary elections in Croatia	📄
11.04.2024	Less aggressive monetary easing to come	📄

**Futures a opce**

**Související Futures** -

**Související Opce** -

## Detaily

22.04.2024 15:04:24

Cena

**951,7903** EUR

Změna



-0,01% (-0,12)

### Základní údaje

ISIN LT0000999963

Symbol -

Stát Lithuania

Typ cenného papíru Index

Nástroje v indexu 19

### Tržní data

Otevírací cena 952,0968  
EURMax 953,0795  
EURMin 950,1076  
EURZávěrečná cena (předchozí  
den) 951,9103  
EUR

Obchodovaný objem (mil.) -

Objem (kusy) -

### Výkonnost a riziko

	6m	1r	3r
Výkonn. (%)	+0,67%	-5,76%	+7,57%
Výkonn. (abs.)	+6,29	-58,14	+66,94
Beta	-	-	-
Volatilita	4,99	4,97	9,45



Minulá výkonnost nezaručuje výkonnost budoucí.
















Zdroj: FactSet

### Ceny

Ø cena 5 dní   Ø objem 5 dní (ks.)	952,6154 EUR (0)
Ø cena 30 dní   Ø objem 30 dní (ks.)	953,4496 EUR (0)
Ø cena 100 dní   Ø objem 100 dní (ks.)	952,3905 EUR (0)
Ø cena 250 dní   Ø objem 250 dní (ks.)	962,9771 EUR (0)
YTD Max   datum	968,0360 EUR (10.04.2024)
YTD Min   datum	944,0008 EUR (02.01.2024)
52týdenní max.   datum	1.021,9284 EUR (02.05.2023)
52týdenní min.   datum	929,7509 EUR (09.10.2023)

51

## Složení

Název  ISIN	Cena	Změna %  Změna +/-	Výkonnost 	Datum Čas	Obrát v kusech  Peněžní obrát 
AB AKOLA GROUP LT0000128092	0,956	1,70% 0,02		22.04.24 14:40:55	23.165 22.016,05
AGROWILL GROUP AB LT0000127466	0,292	-0,34% -0,00		22.04.24 14:35:26	52.517 15.292,41
APRANGA APB LT0000102337	3,02	0,00% 0,00		22.04.24 14:39:36	4.429 13.380,98
GRIGEO GRIGISKES AB LT0000102030	1,08	0,00% 0,00		22.04.24 14:59:50	8.916 9.618,46
INVALIDA AB LT0000102279	12,30	0,00% 0,00		22.04.24 09:14:56	172 2.082,40
INVALIDA TECHNOLOGY EUR0.2... LT0000128860	2,12	0,00% 0,00		22.04.24 12:10:43	547 1.063,98
INVL BALTIC FARMLAND EUR0... LT0000128753	6,45	0,00% 0,00		22.04.24 12:41:13	1 6,45
INVL BALTIC REAL ESTATE E... LT0000127151	2,00	1,01% 0,02		22.04.24 14:43:44	642 1.271,28
KN ENERGIES AB LT0000111650	0,224	0,00% 0,00		22.04.24 14:17:10	15.928 3.574,93
NOVATURAS AB EUR0.03 LT0000131872	3,00	0,33% 0,01		22.04.24 14:59:36	4.499 13.480,28
PANEVEZIO STATYBOS TRESTA... LT0000101446	0,476	-1,65% -0,01		22.04.24 14:15:38	523 249,03
PIENO ZVAIGZDES AB LT0000111676	1,44	0,00% 0,00		22.04.24 14:42:42	130 187,20
ROKISKIO SURIS AB LT0000100372	2,94	0,00% 0,00		22.04.24 09:00:02	3 8,82
SIAULIU BANKAS LT0000102253	0,668	0,00% 0,00		22.04.24 14:50:19	174.633 116.504,91
TELIA LIETUVA AB LT0000123911	1,69	-0,59% -0,01		22.04.24 14:42:08	10.617 17.148,59
UTENOS TRIKOTAZAS AB LT0000109324	0,48	2,13% 0,01		19.04.24 12:54:19	2.525 1.211,75
VILKYISKIU PIENINE AB LT0000127508	5,36	1,13% 0,06		22.04.24 12:39:59	208 1.102,46
VILNIAUS BALDAI AB LT0000104267	9,30	1,09% 0,10		19.04.24 11:39:41	141 837,80
ZEMAITIJOS PIENAS AB LT0000121865	1,75	-1,13% -0,02		22.04.24 09:37:11	645 1.123,35