

LITHUANIA OMXV (EUR)

ISIN: LT0000999963 WKN: -

Přehled

19.04.2024 15:04:04

Cena

951,9103 EURZměna  0,00% (0,03)

Základní údaje

ISIN LT0000999963

Symbol -

Stát Lithuania

Nástroje v indexu 19

Typ indexu -

Typ cenného papíru Index

Tržní data

Otevírací cena 949,2527
EURMax 951,9103
EURMin 946,7707
EURZávěrečná cena (předchozí
den) 951,8795
EUR

Obchodovaný objem (mil.) -








Objem (kusy) -

TOP 5

Název 	Cena	+ - (%) 	Trend 
INVALIDA TE...	2,12	+2,91	
UTENOS TRI...	0,48	+2,13	
ZEMAITIJOS...	1,77	+1,14	
VILNIAUS B...	9,30	+1,09	
INVALIDA AB	12,30	+0,82	

Denní **1t** 1m 6m 1r 3r

FLOP 5

Název 	Cena	+ - (%) 	Trend 
INVL BALTI...	1,98	-1,00	
GRIGEO GRI...	1,08	-0,92	
INVL BALTI...	6,45	-0,77	
KN ENERGIE...	0,224	-0,44	













51

Minulá výkonnost nezaručuje výkonnost budoucí.

Zdroj: FactSet

Atuální analýzy a prognózy

Z trhů			
Datum	Nadpis		Stáhnout
18.04.2024	 CEE corporate bond rally		
15.04.2024	 Parliamentary elections in Croatia		
11.04.2024	 Less aggressive monetary easing to come		
08.04.2024	 Inflation numbers and Serbia's central bank meetin...		
02.04.2024	 Central banks, rating reviews and elections over u...		

NOVATURAS ... 2,99 -0,33 ↘

Denní 1t 1m 6m 1r 3r

Futures a opce

Související Futures -

Související Opce -

Detaily

19.04.2024 15:04:04

Cena

951,9103 EUR

Změna



0,00% (0,03)

Základní údaje

ISIN LT0000999963

Symbol -

Stát Lithuania

Typ cenného papíru Index

Nástroje v indexu 19

Tržní data

Otevírací cena 949,2527 EUR

Max 951,9103 EUR

Min 946,7707 EUR

Závěrečná cena (předchozí den) 951,8795 EUR

Obchodovaný objem (mil.) -

Objem (kusy) -

Výkonnost a riziko

	6m	1r	3r
Výkonn. (%)	+0,83%	-5,94%	+8,01%
Výkonn. (abs.)	+7,80	-60,10	+70,56
Beta	-	-	-
Volatilita	4,99	4,96	9,43

51




















Minulá výkonnost nezaručuje výkonnost budoucí.

Zdroj: FactSet

Ceny

Ø cena 5 dní Ø objem 5 dní (ks.)	954,0522 EUR (0)
Ø cena 30 dní Ø objem 30 dní (ks.)	953,5057 EUR (0)
Ø cena 100 dní Ø objem 100 dní (ks.)	952,2790 EUR (0)
Ø cena 250 dní Ø objem 250 dní (ks.)	963,2030 EUR (0)
YTD Max datum	968,0360 EUR (10.04.2024)
YTD Min datum	944,0008 EUR (02.01.2024)
52týdenní max. datum	1.021,9284 EUR (02.05.2023)
52týdenní min. datum	929,7509 EUR (09.10.2023)

Složení

Název  ISIN	Cena	Změna %  Změna +/-	Výkonnost 	Datum Čas	Obrát v kusech  Peněžní obrát 
AB AKOLA GROUP LT0000128092	0,94	0,43% 0,00		19.04.24 14:59:43	22.637 20.874,58
AGROWILL GROUP AB LT0000127466	0,293	0,00% 0,00		19.04.24 14:47:00	16.992 4.928,54
APRANGA APB LT0000102337	3,02	0,17% 0,01		19.04.24 14:49:29	9.872 29.786,28
GRIGEO GRIGISKES AB LT0000102030	1,08	-0,92% -0,01		19.04.24 14:49:21	16.581 17.867,02
INVALIDA AB LT0000102279	12,30	0,82% 0,10		19.04.24 14:35:54	618 7.492,90
INVALIDA TECHNOLOGY EURO.2... LT0000128860	2,12	2,91% 0,06		19.04.24 14:28:52	1.491 3.113,28
INVL BALTIC FARMLAND EURO... LT0000128753	6,45	-0,77% -0,05		19.04.24 12:21:43	5 32,25
INVL BALTIC REAL ESTATE E... LT0000127151	1,98	-1,00% -0,02		19.04.24 14:51:36	693 1.373,30
KN ENERGIES AB LT0000111650	0,224	-0,44% -0,00		19.04.24 14:52:20	16.991 3.803,66
NOVATURAS AB EURO.03 LT0000131872	2,99	-0,33% -0,01		19.04.24 14:21:33	1.196 3.234,91
PANEVEZIO STATYBOS TRESTA... LT0000101446	0,484	0,00% 0,00		19.04.24 14:59:55	24 11,51
PIENO ZVAIGZDES AB LT0000111676	1,44	0,00% 0,00		19.04.24 13:12:10	3.620 5.212,80
ROKISKIO SURIS AB LT0000100372	2,94	0,00% 0,00		19.04.24 13:56:01	129 377,26
SIAULIU BANKAS LT0000102253	0,668	0,15% 0,00		19.04.24 14:59:32	253.632 169.072,85
TELIA LIETUVA AB LT0000123911	1,70	0,00% 0,00		19.04.24 14:51:20	2.524 4.262,96
UTENOS TRIKOTAZAS AB LT0000109324	0,48	2,13% 0,01		19.04.24 12:54:19	2.525 1.211,75
VILKYSKIU PIENINE AB LT0000127508	5,30	0,38% 0,02		19.04.24 14:52:24	285 1.505,98
VILNIAUS BALDAI AB LT0000104267	9,30	1,09% 0,10		19.04.24 11:39:41	141 837,80
ZEMAITIJOS PIENAS AB LT0000121865	1,77	1,14% 0,02		19.04.24 13:25:09	2.416 3.749,95