

## OMX BALTIC BALTIC 10

ISIN: SE0001850033 WKN: -

## Přehled

26.04.2024 15:04:59

Cena

**279,5985** EURZměna  -0,05% (-0,14)

## Základní údaje

ISIN SE0001850033

Symbol -

Stát Latvia

Nástroje v indexu 9

Typ indexu -

Typ cenného papíru Index

## Tržní data

Otevírací cena 279,4535  
EURMax 280,0983  
EURMin 279,1597  
EURZávěrečná cena (předchozí  
den) 279,7412  
EUR

Obchodovaný objem (mil.) -







Objem (kusy) -

## TOP 5

Název 	Cena	+ - (%) 	Trend 
TALLINNA V...	10,60	+0,95	
KN ENERGIE...	0,226	+0,44	
SIAULIU BA...	0,671	+0,30	
TELIA LIET...	1,695	+0,30	
MERKO EHIT...	17,22	+0,12	

Denní **1t** 1m 6m 1r 3r

## FLOP 5

Název 	Cena	+ - (%) 	Trend 
TALLINK GR...	0,722	-1,37	
TKM GRUPP ...	9,72	-0,31	
LHV GROUP ...	3,49	-0,29	

Denní **1t** 1m 6m 1r 3r

51













Minulá výkonnost nezaručuje výkonnost budoucí.

Zdroj: FactSet

## Atuální analýzy a prognózy

## Z trhů

Datum	Nadpis	Stáhnout
23.04.2024	 CEE Special Report   Strong growth in CEE economie...	
21.04.2024	 Hungarian central bank to cut rates further	
18.04.2024	 CEE corporate bond rally	
15.04.2024	 Parliamentary elections in Croatia	
11.04.2024	 Less aggressive monetary easing to come	

**Futures a opce**

**Související Futures** -

**Související Opce** -

## Detaily

26.04.2024 15:04:59

Cena

**279,5985** EURZměna  -0,05% (-0,14)

### Základní údaje

ISIN SE0001850033

Symbol -

Stát Latvia

Typ cenného papíru Index

Nástroje v indexu 9

### Tržní data

Otevírací cena 279,4535  
EURMax 280,0983  
EURMin 279,1597  
EURZávěrečná cena (předchozí  
den) 279,7412  
EUR

Obchodovaný objem (mil.) -

Objem (kusy) -

### Výkonnost a riziko

	6m	1r	3r
Výkonn. (%)	-0,14%	-5,77%	+0,94%
Výkonn. (abs.)	-0,40	-17,11	+2,60
Beta	-	-	-
Volatilita	6,29	6,33	12,46

51



Minulá výkonnost nezaručuje výkonnost budoucí.

Zdroj: FactSet

### Ceny

Ø cena 5 dní   Ø objem 5 dní (ks.)	278,9011 EUR (0)
Ø cena 30 dní   Ø objem 30 dní (ks.)	280,5772 EUR (0)
Ø cena 100 dní   Ø objem 100 dní (ks.)	282,0444 EUR (0)
Ø cena 250 dní   Ø objem 250 dní (ks.)	285,6000 EUR (0)
YTD Max   datum	288,1636 EUR (16.01.2024)
YTD Min   datum	277,4340 EUR (23.04.2024)
52týdenní max.   datum	299,1151 EUR (02.05.2023)
52týdenní min.   datum	275,8999 EUR (06.12.2023)

## Složení

Název  ISIN	Cena	Změna %  Změna +/-	Výkonnost 	Datum Čas	Obrat v kusech  Peněžní obrat 
KN ENERGIES AB LT0000111650	0,226	0,44% 0,00		26.04.24 14:36:25	13.285 2.989,97
LHV GROUP AS EURO.1 EE3100102203	3,49	-0,29% -0,01		26.04.24 14:59:49	21.029 73.420,77
MERKO EHITUS AS EE3100098328	17,22	0,12% 0,02		26.04.24 14:41:14	1.148 19.756,06
SIAULIU BANKAS LT0000102253	0,671	0,30% 0,00		26.04.24 14:59:37	470.943 315.542,78
SILVANO FASHION GROUP AS EE3100001751	1,09	0,00% 0,00		26.04.24 14:51:46	3.235 1.649,30
TALLINK GRUPP AS EE3100004466	0,722	-1,37% -0,01		26.04.24 14:59:56	326.088 236.100,03
TALLINNA VESI AS EE3100026436	10,60	0,95% 0,10		26.04.24 14:45:01	407 3.774,30
TELIA LIETUVA AB LT0000123911	1,695	0,30% 0,01		26.04.24 14:47:52	12.545 21.193,84
TKM GRUPP AS EE0000001105	9,72	-0,31% -0,03		26.04.24 14:59:43	4.489 43.691,04