

SWEDISH KRONA / SINGAPORE-DOLLAR (SEK/SGD)

12.05.2024 21:29:11

Cena

0,12435 SGD

1 SEK = 0,12435 SGD

1 SGD = 8,01586 SEK

Změna

 -0,02%
(-0,00)

Základní údaje

Směnný kurz

-

Burza

OTCD FX Premium

Typ cenného papíru

Měna

Tržní data

Otevírací cena

0,12435 SGD

Max

0,12435 SGD

Výkonnost a riziko

	6m	1r	3r
Výkonn. (%)	+0,19%	-3,68%	-21,54%
Výkonn. (abs.)	+0,00	+0,00	-0,03
Beta	-	-	-
Volatilita	6,70	7,01	7,94

Futures a opce

Související Futures

-

Související Opce

-



51










Věnujte, prosíme, pozornost jednotkám měn, sledujte cenu nákup a prodej. Některé měny jsou kotovány v jiných jednotkách.

Zdroj: FactSet

Ceny

Ø cena 5 dní Ø objem 5 dní (ks.)	0,12420 SGD (0)
Ø cena 30 dní Ø objem 30 dní (ks.)	0,12429 SGD (0)
Ø cena 100 dní Ø objem 100 dní (ks.)	0,12693 SGD (0)
Ø cena 250 dní Ø objem 250 dní (ks.)	0,12643 SGD (0)
YTD Max datum	0,13097 SGD (02.01.2024)
YTD Min datum	0,12312 SGD (01.05.2024)
52týdenní max. datum	0,13275 SGD (27.12.2023)
52týdenní min. datum	0,12082 SGD (18.09.2023)

Aktuální analýzy a prognózy

Z trhů			
Datum		Nadpis	Stáhnout
10.05.2024		EU News Monthly May 2024	
10.05.2024		CZ Ranní restart	
09.05.2024		Nečekaně silný růst maloobchodních tržeb	
09.05.2024		Ranní restart	
07.05.2024		Inflace ve druhé polovině roku zesílí	