

## CONCORDIA FINANCIAL GROUP LTD NPV

ISIN: JP3305990008 WKN: 718600

## Přehled

17.09.2024 21:05:04

Cena  
4,94 EURZměna  -1,20% (-0,06)

## Základní údaje

ISIN	JP3305990008
Symbol	7186
Burza	Berlin
Měna	EUR
Sektor	-
Typ cenného papíru	Akcie
Tržní kapitalizace (mil.)	5.747 EUR
Benchmark	NIKKEI 225

## Tržní data

Nákup (částka)	-
Prodej (částka)	-
Otevírací cena	4,94 EUR
Max	4,96 EUR
Min	4,94 EUR
Závěrečná cena (předchozí den)	5,00 EUR
Cena vážená obchodovaným objemem	-
Objem (kusy)	0
Obchodovaný objem	0,00
Počet obchodů	9
Poslední zobchodovaný počet	0

## Futures a opce

Související Futures	-
Související Opce	-

51













Minulá výkonnost nezaručuje výkonnost budoucí.

Zdroj: FactSet

## Analýzy a prognózy

## Z trhů

Datum	Nadpis	Stáhnout
11.09.2024	 Global Equity Ratings	
05.09.2024	 Global Equity Ratings	
12.08.2024	 Global Equity Ratings	
22.02.2024	 Global Equity Ratings	
27.10.2023	 Global Equity Ratings	

## Detaily

17.09.2024 21:05:04

Cena  
4,94 EURZměna ▼ -1,20% (-0,06)

## Základní údaje

ISIN	JP3305990008
Symbol	7186
Burza	Berlin
Měna	EUR
Sektor	-
Typ cenného papíru	Akcie
Tržní kapitalizace (mil.)	5.747 EUR
Benchmark	NIKKEI 225

## Tržní data

Nákup (částka)	-
Prodej (částka)	-
Otevírací cena	4,94 EUR
Max	4,96 EUR
Min	4,94 EUR
Závěrečná cena (předchozí den)	5,00 EUR
Cena vážená obchodovaným objemem	-
Objem (kusy)	0
Obchodovaný objem	0,00
Počet obchodů	9
Poslední zobchodovaný počet	0

## Výkonnost a riziko

	6m	1r	3r
Výkonn. (%)	+6,93%	+9,29%	+46,15%
Výkonn. (abs.)	+0,32	+0,42	+1,56
Beta	-	-	-
Volatilita	40,63	37,95	34,68



51

Minulá výkonnost nezaručuje výkonnost budoucí.

Zdroj: FactSet

## Ceny

Ø cena 5 dní   Ø objem 5 dní (ks.)	4,99 EUR (0)
Ø cena 30 dní   Ø objem 30 dní (ks.)	5,04 EUR (0)
Ø cena 100 dní   Ø objem 100 dní (ks.)	5,26 EUR (0)
Ø cena 250 dní   Ø objem 250 dní (ks.)	4,77 EUR (0)
YTD Max   datum	5,95 EUR (01.08.2024)
YTD Min   datum	4,04 EUR (03.01.2024)
52týdenní max.   datum	5,95 EUR (01.08.2024)
52týdenní min.   datum	3,98 EUR (09.11.2023)

## Arbitrážní výhledy

Burza	Datum	Čas	Cena	Obchodovaný objem (mil.)	Počet obchodů
Tradegate	17.09.2024	22:02	4,94 EUR	0,00	1
Tokyo Stock Exchange	17.09.2024	08:00	771,40 JPY	34,54	10.095
Munich	17.09.2024	17:26	4,85 EUR	0,00	3
Frankfurt	17.09.2024	08:15	4,80 EUR	0,00	2
FINRA other OTC Issues	05.08.2024	15:33	5,08 USD	0,01	18
Berlin	17.09.2024	21:05	4,94 EUR	0,00	9

## Profil společnosti

### Logo společnosti

#### Kontakty

CONCORDIA FINANCIAL GROUP LTD

--

----

Telefon:-

Fax:-

E-mail:-

### Profil společnosti

-