

CONCORDIA FINANCIAL GROUP LTD NPV

ISIN: JP3305990008 WKN: 718600

Přehled

17.07.2024 21:05:03

Cena
5,35 EURZměna  -0,93% (-0,05)

Základní údaje

ISIN	JP3305990008
Symbol	7186
Burza	Berlin
Měna	EUR
Sektor	-
Typ cenného papíru	Akcie
Tržní kapitalizace (mil.)	6.316 EUR
Benchmark	NIKKEI 225

Tržní data

Nákup (částka)	5,20 EUR (2.100)
Prodej (částka)	5,50 EUR (2.100)
Otevírací cena	5,40 EUR
Max	5,40 EUR
Min	5,35 EUR
Závěrečná cena (předchozí den)	5,40 EUR
Cena vážená obchodovaným objemem	-
Objem (kusy)	0
Obchodovaný objem	0,00
Počet obchodů	7
Poslední zobchodovaný počet	0

Futures a opce

Související Futures	-
Související Opce	-






51



Minulá výkonnost nezaručuje výkonnost budoucí.

Zdroj: FactSet

Aktuální analýzy a prognózy

Z trhů			
Datum		Nadpis	Stáhnout
22.02.2024		Global Equity Ratings	
27.10.2023		Global Equity Ratings	
29.09.2023		Global Equity Ratings	
08.09.2023		Global Equity Ratings	
22.08.2023		Global Equity Ratings	

Všechny burzy pro CONCORDIA FINANCIAL GROUP LTD NPV

Burza 	Datum	Čas	Cena	Obchodovaný objem (mil.)	Počet obchodů
Tradegate	16.07.2024	22:26	5,45 EUR	0,00	1

Tokyo Stock Exchange	17.07.2024	08:00	934,00 JPY	23,84	7.514
Munich	17.07.2024	08:01	5,30 EUR	0,00	1
Frankfurt	17.07.2024	08:14	5,25 EUR	0,00	1
FINRA other OTC Issues	29.05.2024	15:48	5,98 USD	0,00	1
Berlin	17.07.2024	21:05	5,35 EUR	0,00	7

Detaily

17.07.2024 21:05:03

Cena
5,35 EUR

Změna ▼ -0,93% (-0,05)

Základní údaje

ISIN	JP3305990008
Symbol	7186
Burza	Berlin
Měna	EUR
Sektor	-
Typ cenného papíru	Akcie
Tržní kapitalizace (mil.)	6.316 EUR
Benchmark	NIKKEI 225

Tržní data

Nákup (částka)	5,20 EUR (2.100)
Prodej (částka)	5,50 EUR (2.100)
Otevírací cena	5,40 EUR
Max	5,40 EUR
Min	5,35 EUR
Závěrečná cena (předchozí den)	5,40 EUR
Cena vážená obchodovaným objemem	-
Objem (kusy)	0
Obchodovaný objem	0,00
Počet obchodů	7
Poslední zobchodovaný počet	0

Výkonnost a riziko

	6m	1r	3r
Výkonn. (%)	+29,19%	+44,39%	+71,97%
Výkonn. (abs.)	+1,22	+1,66	+2,26
Beta	0,64	0,59	0,46
Volatilita	32,39	35,18	33,07

51



Minulá výkonnost nezaručuje výkonnost budoucí.

Zdroj: FactSet

Ceny

Ø cena 5 dní Ø objem 5 dní (ks.)	5,38 EUR (0)
Ø cena 30 dní Ø objem 30 dní (ks.)	5,38 EUR (0)
Ø cena 100 dní Ø objem 100 dní (ks.)	5,07 EUR (0)
Ø cena 250 dní Ø objem 250 dní (ks.)	4,59 EUR (0)
YTD Max datum	5,75 EUR (03.06.2024)
YTD Min datum	4,04 EUR (03.01.2024)
52týdenní max. datum	5,75 EUR (03.06.2024)
52týdenní min. datum	3,72 EUR (17.07.2023)

Profil společnosti

Logo společnosti

Kontakty

CONCORDIA FINANCIAL GROUP LTD

--

Telefon:-

Fax:-

E-mail:-

Profil společnosti

-