

CONCORDIA FINANCIAL GROUP LTD NPV

ISIN: JP3305990008 WKN: 718600

Přehled

26.04.2024 08:00:11

Cena
4,95 EURZměna  1,02% (0,05)

Základní údaje

ISIN	JP3305990008
Symbol	7186
Burza	Munich
Měna	EUR
Sektor	-
Typ cenného papíru	Akcie
Tržní kapitalizace (mil.)	5.833 EUR
Benchmark	NIKKEI 225

Tržní data

Nákup (částka)	-
Prodej (částka)	-
Otevírací cena	4,95 EUR
Max	4,95 EUR
Min	4,95 EUR
Závěrečná cena (předchozí den)	4,90 EUR
Cena vážená obchodovaným objemem	3,54 EUR
Objem (kusy)	0
Obchodovaný objem	0,00
Počet obchodů	2
Poslední zobchodovaný počet	0

Futures a opce

Související Futures	-
Související Opce	-

51












Minulá výkonnost nezaručuje výkonnost budoucí.

Zdroj: FactSet

Aktuální analýzy a prognózy

Z trhů

Datum	Nadpis	Stáhnout
22.02.2024	 Global Equity Ratings	
27.10.2023	 Global Equity Ratings	
29.09.2023	 Global Equity Ratings	
08.09.2023	 Global Equity Ratings	
22.08.2023	 Global Equity Ratings	

Všechny burzy pro CONCORDIA FINANCIAL GROUP LTD NPV

Burza 	Datum	Čas	Cena	Obchodovaný objem (mil.)	Počet obchodů
Tradegate	26.04.2024	22:02	5,00 EUR	0,00	1
Tokyo Stock Exchange	26.04.2024	08:00	845,80 JPY	44,85	8.999

Munich	26.04.2024	08:00	4,95 EUR	0,00	2
Frankfurt	26.04.2024	08:13	4,90 EUR	0,00	2
FINRA other OTC Issues	11.03.2024	14:33	5,13 USD	0,00	3
Berlin	26.04.2024	21:05	4,98 EUR	0,00	8

Detaily

26.04.2024 08:00:11

Cena
4,95 EUR

Změna ▲ 1,02% (0,05)

Základní údaje

ISIN	JP3305990008
Symbol	7186
Burza	Munich
Měna	EUR
Sektor	-
Typ cenného papíru	Akcie
Tržní kapitalizace (mil.)	5.833 EUR
Benchmark	NIKKEI 225

Tržní data

Nákup (částka)	-
Prodej (částka)	-
Otevírací cena	4,95 EUR
Max	4,95 EUR
Min	4,95 EUR
Závěrečná cena (předchozí den)	4,90 EUR
Cena vážená obchodovaným objemem	3,54 EUR
Objem (kusy)	0
Obchodovaný objem	0,00
Počet obchodů	2
Poslední zobchodovaný počet	0

Výkonnost a riziko

	6m	1r	3r
Výkonn. (%)	+17,86%	+47,32%	+58,65%
Výkonn. (abs.)	+0,75	+1,59	+1,83
Beta	0,52	0,52	0,52
Volatilita	29,28	27,83	28,73

51



Minulá výkonnost nezaručuje výkonnost budoucí.

Zdroj: FactSet

Ceny

Ø cena 5 dní Ø objem 5 dní (ks.)	4,89 EUR (0)
Ø cena 30 dní Ø objem 30 dní (ks.)	4,66 EUR (0)
Ø cena 100 dní Ø objem 100 dní (ks.)	4,39 EUR (0)
Ø cena 250 dní Ø objem 250 dní (ks.)	4,11 EUR (4)
YTD Max datum	4,95 EUR (26.04.2024)
YTD Min datum	3,96 EUR (03.01.2024)
52týdenní max. datum	4,95 EUR (26.04.2024)
52týdenní min. datum	3,32 EUR (02.05.2023)

Profil společnosti

Logo společnosti

Kontakty

CONCORDIA FINANCIAL GROUP LTD

--

Telefon:-

Fax:-

E-mail:-

Profil společnosti

-