

SWISS MARKET INDEX

ISIN: CH0009980894 WKN: -

Přehled

17.05.2024 17:30:02	
Cena	12.037,99 CHF
Změna	0,76% (91,33)
Základní údaje	
ISIN	CH0009980894
Symbol	SMI
Stát	Switzerland
Nástroje v indexu	20
Typ indexu	Price Index
Typ cenného papíru	Index
Tržní data	
Otevírací cena	11.989,77 CHF
Max	12.046,39 CHF
Min	11.992,42 CHF
Závěrečná cena (předchozí den)	11.946,66 CHF
Obchodovaný objem (mil.)	27.804.565
Objem (kusy)	3.118.559.779

TOP 5

Název	Cena	+ - (%)	Trend
COMPAGNIE	144,75	+5,31	
...			
SWISS RE A...	110,10	+2,28	
GIVAUDAN S...	4.180,00	+1,78	
NESTLÉ SA	96,62	+1,26	
LOGITECH I...	82,40	+0,98	
Denní 1t 1m 6m 1r 3r			

FLOP 5

Název	Cena	+ - (%)	Trend
SONOVA	291,20	-1,89	



Atuální analýzy a prognózy

Z trhů		
Datum	Nadpis	Stáhnout
02.05.2024	FX markets reflect uncertain interest rate outlook	
26.03.2024	Global Strategy 2Q 2024	
22.02.2024	Global Equity Ratings	
14.02.2024	Global Equity Ratings	
23.01.2024	Minor movements in the euro expected	

HOL...			
PARTNERS	1.258,00	-1,41	↓
G...			
KUEHNE & N...	247,80	-1,12	↓
ALCON AG	88,83	-0,99	→
GEBERIT AG	561,40	-0,74	→
Denní 1t 1m 6m 1r 3r			

Futures a opce	
Související Futures	15
Související Opce	-

Detaily

17.05.2024 17:30:02	
Cena	
12.037,99	CHF
Změna	0,76% (91,33)

Základní údaje	
ISIN	CH0009980894
Symbol	SMI
Stát	Switzerland
Typ cenného papíru	Index
Nástroje v indexu	20

Tržní data	
Otevírací cena	11.989,77 CHF
Max	12.046,39 CHF
Min	11.992,42 CHF
Závěrečná cena (předchozí den)	11.946,66 CHF
Obchodovaný objem (mil.)	27.804.565
Objem (kusy)	3.118.559.779











Výkonnost a riziko			
	6m	1r	3r
Výkonn. (%)	+12,11%	+5,25%	+8,11%
Výkonn. (abs.)	+1.300,62	+600,21	+902,62
Beta	-	-	-
Volatilita	9,57	10,32	13,12



Minulá výkonnost nezaručuje výkonnost budoucí.
Zdroj: FactSet

Ceny	
Ø cena 5 dní Ø objem 5 dní (ks.)	11.887,21 CHF (23.213.729)
Ø cena 30 dní Ø objem 30 dní (ks.)	11.480,43 CHF (22.050.057)
Ø cena 100 dní Ø objem 100 dní (ks.)	11.406,34 CHF (21.107.221)
Ø cena 250 dní Ø objem 250 dní (ks.)	11.160,22 CHF (22.316.845)
YTD Max datum	12.046,39 CHF (17.05.2024)
YTD Min datum	11.064,90 CHF (09.02.2024)
52týdenní max. datum	12.046,39 CHF (17.05.2024)
52týdenní min. datum	10.251,33 CHF (23.10.2023)

Složení

Název  ISIN	Cena	Změna %  Změna +/-	Výkonnost 	Datum Čas	Obrat v kusech  Peněžní obrat 
ABB LTD CH0012221716	47,41	-0,50% -0,24		17.05.24 17:30:02	3.400.385 161.124.672,34
ALCON AG CH0432492467	80,08	-0,99% -0,80		17.05.24 17:30:02	1.495.627 119.903.360,53
COMPAGNIE FINANCIERE RICH... CH0210483332	144,75	5,31% 7,30		17.05.24 17:30:02	2.287.890 330.459.243,88
GEBERIT AG CH0030170408	561,40	-0,74% -4,20		17.05.24 17:30:02	82.960 46.682.261,40
GIVAUDAN SA CH0010645932	4.180,00	1,78% 73,00		17.05.24 17:30:02	26.555 110.392.045,50
HOLCIM LTD. CH0012214059	78,48	0,05% 0,04		17.05.24 17:30:02	1.490.360 116.684.366,35
KUEHNE & NAGEL INTERNATIO... CH0025238863	247,80	-1,12% -2,80		17.05.24 17:30:02	199.823 49.822.109,80
LOGITECH INTERNATIONAL SA CH0025751329	82,40	0,98% 0,80		17.05.24 17:30:02	841.079 69.396.854,52
LONZA GROUP AG CH0013841017	529,20	0,34% 1,80		17.05.24 17:30:02	197.726 104.481.274,90
NESTLÉ SA CH0038863350	96,62	1,26% 1,20		17.05.24 17:30:02	5.088.369 489.665.861,22
NOVARTIS AG CH0012005267	93,37	0,81% 0,75		17.05.24 17:30:02	3.426.518 319.755.860,23
PARTNERS GROUP HOLDING AG CH0024608827	1.258,00	-1,41% -18,00		17.05.24 17:30:02	58.534 74.010.397,75
ROCHE HOLDINGS AG GENUSSC... CH0012032048	237,10	0,98% 2,30		17.05.24 17:30:02	1.767.696 417.976.018,35
SIKA AG CH0418792922	281,70	0,11% 0,30		17.05.24 17:30:02	290.082 81.682.291,10
SONOVA HOLDING AG CH0012549785	291,20	-1,89% -5,60		17.05.24 17:30:02	304.784 89.374.469,60
SWISS LIFE HOLDING AG CH0014852781	626,60	-0,48% -3,00		17.05.24 17:30:02	211.352 132.851.399,80
SWISS RE AG CH0126881561	110,10	2,28% 2,45		17.05.24 17:30:02	1.507.625 165.401.464,95
SWISSCOM AG CH0008742519	503,00	0,20% 1,00		17.05.24 17:30:02	127.867 64.290.010,15
UBS GROUP CH0244767585	27,54	0,44% 0,12		17.05.24 17:30:02	6.045.466 166.002.325,96
ZURICH INSURANCE GROUP AG CH0011075394	471,80	0,58% 2,70		17.05.24 17:30:02	518.184 244.659.399,55