

SWISS MARKET INDEX

ISIN: CH0009980894 WKN: -

Přehled

08.05.2024 17:31:55

Cena

11.602,21 CHF

Změna ▲ 0,78% (89,24)

Základní údaje

ISIN	CH0009980894
Symbol	SMI
Stát	Switzerland
Nástroje v indexu	20
Typ indexu	Price Index
Typ cenného papíru	Index

Tržní data

Otevírací cena	11.544,32 CHF
Max	11.602,21 CHF
Min	11.542,78 CHF
Závěrečná cena (předchozí den)	11.512,97 CHF
Obchodovaný objem (mil.)	25.444.555
Objem (kusy)	2.162.964.056

TOP 5

Název	Cena	+ - (%)	Trend
NESTLÉ SA	94,20	+2,21	▲
GEBERIT AG	549,60	+1,93	▲
ABB LTD	46,57	+1,84	▲
LONZA GROU...	526,40	+1,19	▲
KUEHNE & N...	250,50	+1,05	▲

Denní **1t** **1m** **6m** **1r** **3r**

FLOP 5

Název	Cena	+ - (%)	Trend
UBS GROUP	26,33	-1,72	▼
ALCON AG	80,35	-0,52	↔
SONOVA HOL...	266,80	-0,11	↔



51

Minulá výkonnost nezaručuje výkonnost budoucí.

Zdroj: FactSet

Atuální analýzy a prognózy

Z trhů			
Datum	Nadpis		Stáhnout
02.05.2024	FX markets reflect uncertain interest rate outlook		
26.03.2024	Global Strategy 2Q 2024		
22.02.2024	Global Equity Ratings		
14.02.2024	Global Equity Ratings		
23.01.2024	Minor movements in the euro expected		

Denní 1t 1m 6m 1r 3r

Futures a opce

Související Futures 15

Související Opce -

Detaily

08.05.2024 17:31:55

Cena

11.602,21 CHF

Změna



0,78% (89,24)

Základní údaje

ISIN CH0009980894

Symbol SMI

Stát Switzerland

Typ cenného papíru Index

Nástroje v indexu 20

Tržní data

Otevírací cena 11.544,32
CHFMax 11.602,21
CHFMin 11.542,78
CHFZávěrečná cena (předchozí
den) 11.512,97
CHF

Obchodovaný objem (mil.) 25.444.555

Objem (kusy) 2.162.964.056

Výkonnost a riziko

	6m	1r	3r
Výkonn. (%)	+9,51%	+0,06%	+3,84%
Výkonn. (abs.)	+1.007,15	+6,96	+428,64
Beta	-	-	-
Volatilita	9,58	10,31	13,11




























Minulá výkonnost nezaručuje výkonnost budoucí.

Zdroj: FactSet

Ceny

Ø cena 5 dní Ø objem 5 dní (ks.)	11.385,08 CHF (21.918.968)
Ø cena 30 dní Ø objem 30 dní (ks.)	11.432,81 CHF (20.807.561)
Ø cena 100 dní Ø objem 100 dní (ks.)	11.367,05 CHF (21.244.767)
Ø cena 250 dní Ø objem 250 dní (ks.)	11.150,75 CHF (22.361.184)
YTD Max datum	11.799,91 CHF (13.03.2024)
YTD Min datum	11.064,90 CHF (09.02.2024)
52týdenní max. datum	11.799,91 CHF (13.03.2024)
52týdenní min. datum	10.251,33 CHF (23.10.2023)

Složení

Název  ISIN	Cena	Změna %  Změna +/-	Výkonnost 	Datum Čas	Obrat v kusech  Peněžní obrat 
ABB LTD CH0012221716	46,57	1,84% 0,84		08.05.24 17:31:55	3.445.848 160.034.079,30
ALCON AG CH0432492467	72,94	-0,52% -0,38		08.05.24 17:31:55	714.433 52.223.835,52
COMPAGNIE FINANCIERE RICH... CH0210483332	132,95	0,08% 0,10		08.05.24 17:31:55	606.501 80.567.214,05
GEBERIT AG CH0030170408	549,60	1,93% 10,40		08.05.24 17:31:55	135.092 74.335.399,00
GIVAUDAN SA CH0010645932	4.080,00	0,20% 8,00		08.05.24 17:31:55	16.941 69.111.844,50
HOLCIM LTD. CH0012214059	79,76	0,61% 0,48		08.05.24 17:31:55	1.158.026 92.428.272,14
KUEHNE & NAGEL INTERNATIO... CH0025238863	250,50	1,05% 2,60		08.05.24 17:31:55	214.183 53.480.126,10
LOGITECH INTERNATIONAL SA CH0025751329	76,68	0,39% 0,30		08.05.24 17:31:55	471.297 36.263.809,53
LONZA GROUP AG CH0013841017	526,40	1,19% 6,20		08.05.24 17:31:55	164.232 86.412.620,80
NESTLÉ SA CH0038863350	94,20	2,21% 2,04		08.05.24 17:31:55	4.424.011 414.562.637,20
NOVARTIS AG CH0012005267	90,54	0,85% 0,76		08.05.24 17:31:55	2.545.274 230.377.843,32
PARTNERS GROUP HOLDING AG CH0024608827	1.237,50	0,00% 0,00		08.05.24 17:31:55	82.424 102.163.777,25
ROCHE HOLDINGS AG GENUSSC... CH0012032048	222,30	0,45% 1,00		08.05.24 17:31:55	1.236.806 274.772.185,81
SIKA AG CH0418792922	276,00	0,73% 2,00		08.05.24 17:31:55	252.482 69.692.558,00
SONOVA HOLDING AG CH0012549785	266,80	-0,11% -0,30		08.05.24 17:31:55	97.348 25.991.501,30
SWISS LIFE HOLDING AG CH0014852781	639,60	0,03% 0,20		08.05.24 17:31:55	118.063 75.618.829,10
SWISS RE AG CH0126881561	103,50	0,98% 1,00		08.05.24 17:31:55	876.463 90.625.380,28
SWISSCOM AG CH0008742519	497,00	0,24% 1,20		08.05.24 17:31:55	110.106 54.712.841,50
UBS GROUP CH0244767585	26,33	-1,72% -0,46		08.05.24 17:31:55	10.640.383 281.015.577,50
ZURICH INSURANCE GROUP AG CH0011075394	455,50	0,86% 3,90		08.05.24 17:31:55	274.286 124.799.659,10