

SWISS MARKET INDEX

ISIN: CH0009980894 WKN: -

Přehled

07.05.2024 17:31:29

Cena

11.512,97 CHF

Změna ▲ 1,64% (185,31)

Základní údaje

ISIN	CH0009980894
Symbol	SMI
Stát	Switzerland
Nástroje v indexu	20
Typ indexu	Price Index
Typ cenného papíru	Index

Tržní data

Otevírací cena	11.352,58 CHF
Max	11.526,26 CHF
Min	11.351,17 CHF
Závěrečná cena (předchozí den)	11.327,66 CHF
Obchodovaný objem (mil.)	28.700.697
Objem (kusy)	2.088.352.080

Top 5

Název ↕	Cena	+ - (%) ↕	Trend ↕
UBS GROUP	26,79	+7,59 ▲	▲
GEBERIT AG	539,20	+4,66 ▲	▲
GIVAUDAN S...	4.072,00	+2,08 ▲	▲
NOVARTIS A...	89,78	+1,91 ▲	▲
PARTNERS G...	1.237,50	+1,77 ▲	▲

Denní 1t 1m 6m 1r 3r

Flop 5

Název ↕	Cena	+ - (%) ↕	Trend ↕
HOLCIM LTD...	79,28	+0,10 ▬	▬
SWISSCOM A...	495,80	+0,20 ▬	▬

51



Minulá výkonnost nezaručuje výkonnost budoucí.
Zdroj: FactSet

Aktuální analýzy a prognózy

Z trhů			Stáhnout
Datum	Nadpis		
02.05.2024	🇬🇧 FX markets reflect uncertain interest rate outlook		↓
26.03.2024	🇬🇧 Global Strategy 2Q 2024		↓
22.02.2024	🇬🇧 Global Equity Ratings		↓
14.02.2024	🇬🇧 Global Equity Ratings		↓
23.01.2024	🇬🇧 Minor movements in the euro expected		↓

SWISS MARKET INDEX

KUEHNE & N...	247,90	+0,28	➔
LONZA GROU...	520,20	+0,35	➔
ABB LTD	45,73	+0,57	➔

Denní	1t	1m	6m	1r	3r
-------	----	----	----	----	----

Futures a opce

Související Futures 15

Související Opce -

Detaily

07.05.2024 17:31:29

Cena

11.512,97 CHFZměna  1,64% (185,31)

Základní údaje

ISIN CH0009980894

Symbol SMI

Stát Switzerland

Typ cenného papíru Index

Nástroje v indexu 20

Tržní data

Otevírací cena 11.352,58
CHFMax 11.526,26
CHFMin 11.351,17
CHFZávěrečná cena (předchozí
den) 11.327,66
CHF

Obchodovaný objem (mil.) 28.700.697

Objem (kusy) 2.088.352.080

Výkonnost a riziko

	6m	1r	3r
Výkonn. (%)	+8,91%	-0,36%	+3,04%
Výkonn. (abs.)	+941,94	-41,27	+339,40
Beta	-	-	-
Volatilita	9,54	10,29	13,11




























Minulá výkonnost nezaručuje výkonnost budoucí.

Zdroj: FactSet

Ceny

Ø cena 5 dní Ø objem 5 dní (ks.)	11.316,82 CHF (21.613.434)
Ø cena 30 dní Ø objem 30 dní (ks.)	11.441,28 CHF (21.196.337)
Ø cena 100 dní Ø objem 100 dní (ks.)	11.360,17 CHF (21.397.010)
Ø cena 250 dní Ø objem 250 dní (ks.)	11.151,62 CHF (22.522.097)
YTD Max datum	11.799,91 CHF (13.03.2024)
YTD Min datum	11.064,90 CHF (09.02.2024)
52týdenní max. datum	11.799,91 CHF (13.03.2024)
52týdenní min. datum	10.251,33 CHF (23.10.2023)

Složení

Název  ISIN	Cena	Změna %  Změna +/-	Výkonnost 	Datum Čas	Obrat v kusech  Peněžní obrat 
ABB LTD CH0012221716	45,73	0,57% 0,26		07.05.24 17:31:29	3.190.365 145.221.251,46
ALCON AG CH0432492467	73,32	1,13% 0,82		07.05.24 17:31:29	794.348 57.976.587,89
COMPAGNIE FINANCIERE RICH... CH0210483332	132,85	0,68% 0,90		07.05.24 17:31:29	661.423 87.610.953,18
GEBERIT AG CH0030170408	539,20	4,66% 24,00		07.05.24 17:31:29	223.022 120.677.341,00
GIVAUDAN SA CH0010645932	4.072,00	2,08% 83,00		07.05.24 17:31:29	19.745 79.886.429,00
HOLCIM LTD. CH0012214059	79,28	0,10% 0,08		07.05.24 17:31:29	1.145.877 90.713.010,56
KUEHNE & NAGEL INTERNATIO... CH0025238863	247,90	0,28% 0,70		07.05.24 17:31:29	203.962 50.795.783,85
LOGITECH INTERNATIONAL SA CH0025751329	76,38	1,01% 0,76		07.05.24 17:31:29	487.169 37.147.439,26
LONZA GROUP AG CH0013841017	520,20	0,35% 1,80		07.05.24 17:31:29	114.681 59.657.556,80
NESTLÉ SA CH0038863350	92,16	0,88% 0,80		07.05.24 17:31:29	3.200.723 293.910.220,43
NOVARTIS AG CH0012005267	89,78	1,91% 1,68		07.05.24 17:31:29	2.433.049 217.625.099,54
PARTNERS GROUP HOLDING AG CH0024608827	1.237,50	1,77% 21,50		07.05.24 17:31:29	46.991 57.814.243,25
ROCHE HOLDINGS AG GENUSSC... CH0012032048	221,30	1,28% 2,80		07.05.24 17:31:29	1.166.269 256.669.481,05
SIKA AG CH0418792922	274,00	1,56% 4,20		07.05.24 17:31:29	257.456 70.382.072,15
SONOVA HOLDING AG CH0012549785	267,10	1,64% 4,30		07.05.24 17:31:29	103.128 27.470.124,15
SWISS LIFE HOLDING AG CH0014852781	639,40	1,11% 7,00		07.05.24 17:31:29	75.603 48.320.809,90
SWISS RE AG CH0126881561	102,50	0,94% 0,95		07.05.24 17:31:29	653.586 66.816.572,75
SWISSCOM AG CH0008742519	495,80	0,20% 1,00		07.05.24 17:31:29	79.743 39.550.999,00
UBS GROUP CH0244767585	26,79	7,59% 1,89		07.05.24 17:31:29	17.733.535 476.564.206,08
ZURICH INSURANCE GROUP AG CH0011075394	451,60	1,26% 5,60		07.05.24 17:31:29	247.349 111.484.594,15