

SWISS MARKET INDEX

ISIN: CH0009980894 WKN: -

Přehled

26.04.2024 17:31:30

Cena

11.344,32 CHF

Změna ▲ 0,74% (83,71)

Základní údaje

ISIN CH0009980894

Symbol SMI

Stát Switzerland

Nástroje v indexu 20

Typ indexu Price Index

Typ cenného papíru Index

Tržní data

Otevírací cena 11.339,62 CHF

Max 11.360,42 CHF

Min 11.294,67 CHF

Závěrečná cena (předchozí den) 11.260,61 CHF

Obchodovaný objem (mil.) 20.557.508

Objem (kusy) 1.970.756.964

TOP 5

Název	Cena	+ - (%)	Trend
SIKA AG	264,20	+3,04	▲
LONZA GROU...	527,80	+2,72	▲
GEBERIT AG	495,50	+2,55	▲
SONOVA HOL...	257,00	+2,11	▲
KUEHNE & N...	242,80	+1,80	▲

Denní 1t 1m 6m 1r 3r

FLOP 5

Název	Cena	+ - (%)	Trend
ZURICH INS...	439,90	-0,61	▶
NOVARTIS A...	89,50	-0,56	▶
SWISSCOM A...	505,00	-0,30	▶



Minulá výkonnost nezaručuje výkonnost budoucí.

Zdroj: FactSet

Atuální analýzy a prognózy

Z trhů		
Datum	Nadpis	Stáhnout
26.03.2024	Global Strategy 2Q 2024	↓
22.02.2024	Global Equity Ratings	↓
14.02.2024	Global Equity Ratings	↓
23.01.2024	Minor movements in the euro expected	↓
09.01.2024	Global Strategy 1Q 2024	↓

Denní 1t 1m 6m 1r 3r

Futures a opce

Související Futures 15

Související Opce -

Detaily

26.04.2024 17:31:30

Cena

11.344,32 CHF

Změna



0,74% (83,71)

Základní údaje

ISIN CH0009980894

Symbol SMI

Stát Switzerland

Typ cenného papíru Index

Nástroje v indexu 20

Tržní data

Otevírací cena 11.339,62 CHF

Max 11.360,42 CHF

Min 11.294,67 CHF

Závěrečná cena (předchozí den) 11.260,61 CHF

Obchodovaný objem (mil.) 20.557.508

Objem (kusy) 1.970.756.964

Výkonnost a riziko

	6m	1r	3r
Výkonn. (%)	+9,42%	-0,18%	+1,63%
Výkonn. (abs.)	+976,63	-20,59	+182,23
Beta	-	-	-
Volatilita	9,27	10,20	13,10



51

























Minulá výkonnost nezaručuje výkonnost budoucí.

Zdroj: FactSet

Ceny

Ø cena 5 dní Ø objem 5 dní (ks.)	11.354,52 CHF (24.464.396)
Ø cena 30 dní Ø objem 30 dní (ks.)	11.508,08 CHF (23.951.997)
Ø cena 100 dní Ø objem 100 dní (ks.)	11.339,47 CHF (21.334.921)
Ø cena 250 dní Ø objem 250 dní (ks.)	11.156,28 CHF (22.765.662)
YTD Max datum	11.799,91 CHF (13.03.2024)
YTD Min datum	11.064,90 CHF (09.02.2024)
52týdenní max. datum	11.799,91 CHF (13.03.2024)
52týdenní min. datum	10.251,33 CHF (23.10.2023)

Složení

Název  ISIN	Cena	Změna %  Změna +/-	Výkonnost 	Datum Čas	Obrat v kusech  Peněžní obrat 
ABB LTD CH0012221716	44,94	0,97% 0,43		26.04.24 17:31:30	2.482.185 111.353.147,36
ALCON AG CH0432492467	72,00	0,61% 0,44		26.04.24 17:31:30	764.260 54.954.991,96
COMPAGNIE FINANCIERE RICH... CH0210483332	129,85	1,64% 2,10		26.04.24 17:31:30	641.359 83.062.231,63
GEBERIT AG CH0030170408	495,50	2,55% 12,30		26.04.24 17:31:30	75.960 37.527.249,20
GIVAUDAN SA CH0010645932	3.962,00	0,92% 36,00		26.04.24 17:31:30	10.748 42.474.612,00
HOLCIM LTD. CH0012214059	79,10	1,72% 1,34		26.04.24 17:31:30	1.380.196 108.850.120,01
KUEHNE & NAGEL INTERNATIO... CH0025238863	242,80	1,80% 4,30		26.04.24 17:31:30	250.944 61.066.272,70
LOGITECH INTERNATIONAL SA CH0025751329	72,66	0,67% 0,48		26.04.24 17:31:30	535.089 38.808.357,35
LONZA GROUP AG CH0013841017	527,80	2,72% 14,00		26.04.24 17:31:30	141.770 74.372.124,10
NESTLÉ SA CH0038863350	92,70	0,67% 0,62		26.04.24 17:31:30	4.945.251 458.863.180,00
NOVARTIS AG CH0012005267	89,50	-0,56% -0,50		26.04.24 17:31:30	3.238.709 289.957.109,59
PARTNERS GROUP HOLDING AG CH0024608827	1.195,00	1,19% 14,00		26.04.24 17:31:30	54.705 65.582.388,00
ROCHE HOLDINGS AG GENUSSC... CH0012032048	221,00	1,01% 2,20		26.04.24 17:31:30	1.082.921 238.951.620,46
SIKA AG CH0418792922	264,20	3,04% 7,80		26.04.24 17:31:30	239.501 63.135.801,15
SONOVA HOLDING AG CH0012549785	257,00	2,11% 5,30		26.04.24 17:31:30	103.417 26.496.856,00
SWISS LIFE HOLDING AG CH0014852781	617,80	0,91% 5,60		26.04.24 17:31:30	57.865 35.750.864,00
SWISS RE AG CH0126881561	99,50	0,00% 0,00		26.04.24 17:31:30	469.301 46.709.784,70
SWISSCOM AG CH0008742519	505,00	-0,30% -1,50		26.04.24 17:31:30	139.139 70.142.098,75
UBS GROUP CH0244767585	25,06	0,40% 0,10		26.04.24 17:31:30	5.908.903 147.787.155,25
ZURICH INSURANCE GROUP AG CH0011075394	439,90	-0,61% -2,70		26.04.24 17:31:30	280.089 123.245.061,70