

## SWISS MARKET INDEX

ISIN: CH0009980894 WKN: -

## Přehled

26.04.2024 17:31:30

Cena

11.344,32 CHF

Změna ▲ 0,74% (83,71)

## Základní údaje

ISIN	CH0009980894
Symbol	SMI
Stát	Switzerland
Nástroje v indexu	20
Typ indexu	Price Index
Typ cenného papíru	Index

## Tržní data

Otevírací cena	11.339,62 CHF
Max	11.360,42 CHF
Min	11.294,67 CHF
Závěrečná cena (předchozí den)	11.260,61 CHF
Obchodovaný objem (mil.)	20.557.508
Objem (kusy)	1.970.756.964

## Top 5

Název	Cena	+ - (%)	Trend
SIKA AG	264,20	+3,04	<span style="color: green;">▲</span>
LONZA GROU...	527,80	+2,72	<span style="color: green;">▲</span>
GEBERIT AG	495,50	+2,55	<span style="color: green;">▲</span>
SONOVA HOL...	257,00	+2,11	<span style="color: green;">▲</span>
KUEHNE & N...	242,80	+1,80	<span style="color: green;">▲</span>

Denní **1t** **1m** **6m** **1r** **3r**

## Flop 5

Název	Cena	+ - (%)	Trend
ZURICH INS...	439,90	-0,61	<span style="color: red;">▼</span>
NOVARTIS A...	89,50	-0,56	<span style="color: red;">▼</span>
SWISSCOM A...	505,00	-0,30	<span style="color: red;">▼</span>



51

Minulá výkonnost nezaručuje výkonnost budoucí.  
Zdroj: FactSet

## Aktuální analýzy a prognózy

Z trhů	Datum	Nadpis	Stáhnout
	26.03.2024	Global Strategy 2Q 2024	
	22.02.2024	Global Equity Ratings	
	14.02.2024	Global Equity Ratings	
	23.01.2024	Minor movements in the euro expected	
	09.01.2024	Global Strategy 1Q 2024	

Denní 1t 1m 6m 1r 3r

**Futures a opce**

Související Futures 15

Související Opce -

## Detaily

26.04.2024 17:31:30

Cena

**11.344,32** CHF

Změna



0,74% (83,71)

### Základní údaje

ISIN CH0009980894

Symbol SMI

Stát Switzerland

Typ cenného papíru Index

Nástroje v indexu 20

### Tržní data

Otevírací cena 11.339,62  
CHFMax 11.360,42  
CHFMin 11.294,67  
CHFZávěrečná cena (předchozí  
den) 11.260,61  
CHF

Obchodovaný objem (mil.) 20.557.508

Objem (kusy) 1.970.756.964

### Výkonnost a riziko

	6m	1r	3r
Výkonn. (%)	+9,42%	-0,18%	+1,63%
Výkonn. (abs.)	+976,63	-20,59	+182,23
Beta	-	-	-
Volatilita	9,27	10,20	13,10



























Minulá výkonnost nezaručuje výkonnost budoucí.

Zdroj: FactSet

### Ceny

Ø cena 5 dní   Ø objem 5 dní (ks.)	11.354,52 CHF (24.464.396)
Ø cena 30 dní   Ø objem 30 dní (ks.)	11.508,08 CHF (23.951.997)
Ø cena 100 dní   Ø objem 100 dní (ks.)	11.339,47 CHF (21.334.921)
Ø cena 250 dní   Ø objem 250 dní (ks.)	11.156,28 CHF (22.765.662)
YTD Max   datum	11.799,91 CHF (13.03.2024)
YTD Min   datum	11.064,90 CHF (09.02.2024)
52týdenní max.   datum	11.799,91 CHF (13.03.2024)
52týdenní min.   datum	10.251,33 CHF (23.10.2023)

## Složení

Název  ISIN	Cena	Změna %  Změna +/-	Výkonnost 	Datum Čas	Obrat v kusech  Peněžní obrat 
ABB LTD CH0012221716	44,94	0,97% 0,43		26.04.24 17:31:30	2.482.185 111.353.147,36
ALCON AG CH0432492467	72,00	0,61% 0,44		26.04.24 17:31:30	764.260 54.954.991,96
COMPAGNIE FINANCIERE RICH... CH0210483332	129,85	1,64% 2,10		26.04.24 17:31:30	641.359 83.062.231,63
GEBERIT AG CH0030170408	495,50	2,55% 12,30		26.04.24 17:31:30	75.960 37.527.249,20
GIVAUDAN SA CH0010645932	3.962,00	0,92% 36,00		26.04.24 17:31:30	10.748 42.474.612,00
HOLCIM LTD. CH0012214059	79,10	1,72% 1,34		26.04.24 17:31:30	1.380.196 108.850.120,01
KUEHNE & NAGEL INTERNATIO... CH0025238863	242,80	1,80% 4,30		26.04.24 17:31:30	250.944 61.066.272,70
LOGITECH INTERNATIONAL SA CH0025751329	72,66	0,67% 0,48		26.04.24 17:31:30	535.089 38.808.357,35
LONZA GROUP AG CH0013841017	527,80	2,72% 14,00		26.04.24 17:31:30	141.770 74.372.124,10
NESTLÉ SA CH0038863350	92,70	0,67% 0,62		26.04.24 17:31:30	4.945.251 458.863.180,00
NOVARTIS AG CH0012005267	89,50	-0,56% -0,50		26.04.24 17:31:30	3.238.709 289.957.109,59
PARTNERS GROUP HOLDING AG CH0024608827	1.195,00	1,19% 14,00		26.04.24 17:31:30	54.705 65.582.388,00
ROCHE HOLDINGS AG GENUSSC... CH0012032048	221,00	1,01% 2,20		26.04.24 17:31:30	1.082.921 238.951.620,46
SIKA AG CH0418792922	264,20	3,04% 7,80		26.04.24 17:31:30	239.501 63.135.801,15
SONOVA HOLDING AG CH0012549785	257,00	2,11% 5,30		26.04.24 17:31:30	103.417 26.496.856,00
SWISS LIFE HOLDING AG CH0014852781	617,80	0,91% 5,60		26.04.24 17:31:30	57.865 35.750.864,00
SWISS RE AG CH0126881561	99,50	0,00% 0,00		26.04.24 17:31:30	469.301 46.709.784,70
SWISSCOM AG CH0008742519	505,00	-0,30% -1,50		26.04.24 17:31:30	139.139 70.142.098,75
UBS GROUP CH0244767585	25,06	0,40% 0,10		26.04.24 17:31:30	5.908.903 147.787.155,25
ZURICH INSURANCE GROUP AG CH0011075394	439,90	-0,61% -2,70		26.04.24 17:31:30	280.089 123.245.061,70