

## SWISS MARKET INDEX

ISIN: CH0009980894 WKN: -

## Přehled

24.04.2024 17:31:51

Cena

**11.370,74** CHFZměna  -0,86% (-98,41)

## Základní údaje

ISIN	CH0009980894
Symbol	SMI
Stát	Switzerland
Nástroje v indexu	20
Typ indexu	Price Index
Typ cenného papíru	Index

## Tržní data

Otevírací cena	11.461,91 CHF
Max	11.459,47 CHF
Min	11.370,74 CHF
Závěrečná cena (předchozí den)	11.469,15 CHF
Obchodovaný objem (mil.)	24.537.755
Objem (kusy)	2.207.849.315

## TOP 5

Název 	Cena	+ - (%)	Trend 
LOGITECH I...	72,24	+0,84	
GIVAUDAN S...	4.007,00	+0,70	
SIKA AG	259,50	+0,70	
HOLCIM LTD...	79,16	+0,46	
NOVARTIS A...	89,12	+0,20	

Denní **1t** 1m 6m 1r 3r

## FLOP 5

Název 	Cena	+ - (%)	Trend 
ROCHE	222,20	-3,27	

51



Minulá výkonnost nezaručuje výkonnost budoucí.  
Zdroj: FactSet

## Atuální analýzy a prognózy

Z trhů		
Datum	Nadpis	Stáhnout
26.03.2024	 Global Strategy 2Q 2024	
22.02.2024	 Global Equity Ratings	
14.02.2024	 Global Equity Ratings	
23.01.2024	 Minor movements in the euro expected	
09.01.2024	 Global Strategy 1Q 2024	

HOLD...			
UBS GROUP	25,02	-2,91	↓
PARTNERS G...	1.195,50	-1,93	↓
ZURICH INS...	446,30	-1,65	↓
ALCON AG	79,57	-1,33	↓
<b>Denní</b>	<b>1t</b>	<b>1m</b>	<b>6m</b>
	<b>1r</b>	<b>3r</b>	

**Futures a opce**

Související Futures	15
Související Opce	-

## Detaily

24.04.2024 17:31:51

Cena

**11.370,74** CHFZměna  -0,86% (-98,41)

### Základní údaje

ISIN CH0009980894

Symbol SMI

Stát Switzerland

Typ cenného papíru Index

Nástroje v indexu 20

### Tržní data

Otevírací cena 11.461,91  
CHFMax 11.459,47  
CHFMin 11.370,74  
CHFZávěrečná cena (předchozí  
den) 11.469,15  
CHF

Obchodovaný objem (mil.) 24.537.755

Objem (kusy) 2.207.849.315

### Výkonnost a riziko

	6m	1r	3r
Výkonn. (%)	+9,58%	-0,84%	+1,52%
Výkonn. (abs.)	+993,93	-96,46	+170,20
Beta	-	-	-
Volatilita	9,15	10,21	13,10



51




















Minulá výkonnost nezaručuje výkonnost budoucí.

Zdroj: FactSet

### Ceny

Ø cena 5 dní   Ø objem 5 dní (ks.)	11.338,90 CHF (24.918.581)
Ø cena 30 dní   Ø objem 30 dní (ks.)	11.539,66 CHF (23.827.673)
Ø cena 100 dní   Ø objem 100 dní (ks.)	11.329,99 CHF (21.743.214)
Ø cena 250 dní   Ø objem 250 dní (ks.)	11.157,05 CHF (22.827.122)
YTD Max   datum	11.799,91 CHF (13.03.2024)
YTD Min   datum	11.064,90 CHF (09.02.2024)
52týdenní max.   datum	11.799,91 CHF (13.03.2024)
52týdenní min.   datum	10.251,33 CHF (23.10.2023)

## Složení

Název  ISIN	Cena	Změna %  Změna +/-	Výkonnost 	Datum Čas	Obrat v kusech  Peněžní obrat 
ABB LTD CH0012221716	44,55	0,18% 0,08		24.04.24 17:31:51	2.590.747 115.845.122,34
ALCON AG CH0432492467	72,80	-1,33% -0,98		24.04.24 17:31:51	643.209 47.004.748,75
COMPAGNIE FINANCIERE RICH... CH0210483332	129,25	-0,08% -0,10		24.04.24 17:31:51	658.552 85.347.026,53
GEBERIT AG CH0030170408	489,60	-0,37% -1,80		24.04.24 17:31:51	75.241 36.983.994,40
GIVAUDAN SA CH0010645932	4.007,00	0,70% 28,00		24.04.24 17:31:51	13.657 54.637.900,00
HOLCIM LTD. CH0012214059	79,16	0,46% 0,36		24.04.24 17:31:51	1.572.717 124.461.294,44
KUEHNE & NAGEL INTERNATIO... CH0025238863	240,70	-0,54% -1,30		24.04.24 17:31:51	309.194 74.881.568,90
LOGITECH INTERNATIONAL SA CH0025751329	72,24	0,84% 0,60		24.04.24 17:31:51	654.542 47.611.581,19
LONZA GROUP AG CH0013841017	522,80	-0,68% -3,60		24.04.24 17:31:51	121.368 63.588.024,60
NESTLÉ SA CH0038863350	93,98	-0,30% -0,28		24.04.24 17:31:51	5.012.836 471.952.367,26
NOVARTIS AG CH0012005267	89,12	0,20% 0,18		24.04.24 17:31:51	3.559.684 318.709.746,13
PARTNERS GROUP HOLDING AG CH0024608827	1.195,50	-1,93% -23,50		24.04.24 17:31:51	47.674 57.464.424,25
ROCHE HOLDINGS AG GENUSSC... CH0012032048	222,20	-3,27% -7,50		24.04.24 17:31:51	2.208.092 491.566.432,29
SIKA AG CH0418792922	259,50	0,70% 1,80		24.04.24 17:31:51	249.890 64.649.425,55
SONOVA HOLDING AG CH0012549785	255,20	0,00% 0,00		24.04.24 17:31:51	116.543 29.753.937,20
SWISS LIFE HOLDING AG CH0014852781	623,00	-0,64% -4,00		24.04.24 17:31:51	55.338 34.514.633,50
SWISS RE AG CH0126881561	100,75	-1,08% -1,10		24.04.24 17:31:51	672.064 67.986.437,05
SWISSCOM AG CH0008742519	510,50	-1,07% -5,50		24.04.24 17:31:51	112.538 57.605.522,25
UBS GROUP CH0244767585	25,02	-2,91% -0,75		24.04.24 17:31:51	11.818.513 298.550.432,35
ZURICH INSURANCE GROUP AG CH0011075394	446,30	-1,65% -7,50		24.04.24 17:31:51	292.039 130.871.741,30