

SWISS MARKET INDEX

ISIN: CH0009980894 WKN: -

Přehled

23.04.2024 17:30:49

Cena

11.469,15 CHF

Změna ▲ 1,25% (141,38)

Základní údaje

ISIN	CH0009980894
Symbol	SMI
Stát	Switzerland
Nástroje v indexu	20
Typ indexu	Price Index
Typ cenného papíru	Index

Tržní data

Otevírací cena	11.396,95 CHF
Max	11.515,09 CHF
Min	11.422,08 CHF
Závěrečná cena (předchozí den)	11.327,77 CHF
Obchodovaný objem (mil.)	24.827.767
Objem (kusy)	2.555.494.546

TOP 5

Název ↕	Cena	+ - (%) ↕	Trend ↕
LONZA GROU...	526,40	+3,87 ▲	▲
PARTNERS G...	1.219,00	+3,22 ▲	▲
SWISS RE A...	101,85	+2,57 ▲	▲
SWISS LIFE...	627,00	+1,82 ▲	▲
NOVARTIS A...	88,94	+1,81 ▲	▲

Denní 1t 1m 6m 1r 3r

FLOP 5

Název ↕	Cena	+ - (%) ↕	Trend ↕
KUEHNE & N...	242,00	-4,87 ▼	▼



51

Minulá výkonnost nezaručuje výkonnost budoucí.

Zdroj: FactSet

Atuální analýzy a prognózy

Z trhů			Stáhnout
Datum	Nadpis		
26.03.2024	Global Strategy 2Q 2024		
22.02.2024	Global Equity Ratings		
14.02.2024	Global Equity Ratings		
23.01.2024	Minor movements in the euro expected		
09.01.2024	Global Strategy 1Q 2024		

SWISSCOM A... 516,00 -0,77 

Denní 1t 1m 6m 1r 3r

Futures a opce

Související Futures 15

Související Opce -

Detaily

23.04.2024 17:30:49

Cena

11.469,15 CHF

Změna



1,25% (141,38)

Základní údaje

ISIN CH0009980894

Symbol SMI

Stát Switzerland

Typ cenného papíru Index

Nástroje v indexu 20

Tržní data

Otevírací cena 11.396,95
CHFMax 11.515,09
CHFMin 11.422,08
CHFZávěrečná cena (předchozí
den) 11.327,77
CHF

Obchodovaný objem (mil.) 24.827.767

Objem (kusy) 2.555.494.546

Výkonnost a riziko

	6m	1r	3r
Výkonn. (%)	+11,01%	+0,07%	+2,40%
Výkonn. (abs.)	+1.137,23	+8,57	+268,61
Beta	-	-	-
Volatilita	9,05	10,18	13,10



51


























Minulá výkonnost nezaručuje výkonnost budoucí.

Zdroj: FactSet

Ceny

Ø cena 5 dní Ø objem 5 dní (ks.)	11.311,12 CHF (23.708.349)
Ø cena 30 dní Ø objem 30 dní (ks.)	11.550,15 CHF (23.722.298)
Ø cena 100 dní Ø objem 100 dní (ks.)	11.323,88 CHF (21.663.449)
Ø cena 250 dní Ø objem 250 dní (ks.)	11.157,03 CHF (22.897.644)
YTD Max datum	11.799,91 CHF (13.03.2024)
YTD Min datum	11.064,90 CHF (09.02.2024)
52týdenní max. datum	11.799,91 CHF (13.03.2024)
52týdenní min. datum	10.251,33 CHF (23.10.2023)

Složení

Název  ISIN	Cena	Změna %  Změna +/-	Výkonnost 	Datum Čas	Obrat v kusech  Peněžní obrat 
ABB LTD CH0012221716	44,47	0,88% 0,39		23.04.24 17:30:49	2.700.760 119.877.189,91
ALCON AG CH0432492467	73,78	0,79% 0,58		23.04.24 17:30:49	780.320 57.569.911,52
COMPAGNIE FINANCIERE RICH... CH0210483332	129,35	1,69% 2,15		23.04.24 17:30:49	671.878 86.603.234,93
GEBERIT AG CH0030170408	491,40	1,30% 6,30		23.04.24 17:30:49	68.283 33.464.990,80
GIVAUDAN SA CH0010645932	3.979,00	0,86% 34,00		23.04.24 17:30:49	16.249 64.347.202,00
HOLCIM LTD. CH0012214059	78,80	1,70% 1,32		23.04.24 17:30:49	1.716.154 134.917.556,48
KUEHNE & NAGEL INTERNATIO... CH0025238863	242,00	-4,87% -12,40		23.04.24 17:30:49	493.859 120.736.973,75
LOGITECH INTERNATIONAL SA CH0025751329	71,64	0,93% 0,66		23.04.24 17:30:49	709.379 50.432.637,66
LONZA GROUP AG CH0013841017	526,40	3,87% 19,60		23.04.24 17:30:49	229.213 120.041.460,90
NESTLÉ SA CH0038863350	94,26	0,45% 0,42		23.04.24 17:30:49	3.826.875 360.606.216,64
NOVARTIS AG CH0012005267	88,94	1,81% 1,58		23.04.24 17:30:49	8.260.819 745.844.954,37
PARTNERS GROUP HOLDING AG CH0024608827	1.219,00	3,22% 38,00		23.04.24 17:30:49	49.234 59.628.800,00
ROCHE HOLDINGS AG GENUSSC... CH0012032048	229,70	1,73% 3,90		23.04.24 17:30:49	2.201.232 505.340.392,10
SIKA AG CH0418792922	257,70	0,08% 0,20		23.04.24 17:30:49	345.399 89.115.610,05
SONOVA HOLDING AG CH0012549785	255,20	0,75% 1,90		23.04.24 17:30:49	95.307 24.254.240,65
SWISS LIFE HOLDING AG CH0014852781	627,00	1,82% 11,20		23.04.24 17:30:49	87.778 54.782.494,20
SWISS RE AG CH0126881561	101,85	2,57% 2,55		23.04.24 17:30:49	1.123.024 113.471.828,92
SWISSCOM AG CH0008742519	516,00	-0,77% -4,00		23.04.24 17:30:49	106.842 55.335.667,25
UBS GROUP CH0244767585	25,77	1,50% 0,38		23.04.24 17:30:49	4.960.644 127.555.274,13
ZURICH INSURANCE GROUP AG CH0011075394	453,80	0,53% 2,40		23.04.24 17:30:49	236.471 107.185.829,65