

## SWISS MARKET INDEX

ISIN: CH0009980894 WKN: -

## Přehled

19.04.2024 17:30:11

Cena

11.296,40 CHF

Změna ▲ 0,59% (65,97)

## Základní údaje

ISIN CH0009980894

Symbol SMI

Stát Switzerland

Nástroje v indexu 20

Typ indexu Price Index

Typ cenného papíru Index

## Tržní data

Otevírací cena 11.126,91 CHF

Max 11.296,40 CHF

Min 11.127,42 CHF

Závěrečná cena (předchozí den) 11.230,43 CHF

Obchodovaný objem (mil.) 27.772.114

Objem (kusy) 2.715.426.898

## TOP 5

Název <span>⬇</span>	Cena	+ - (%) <span>⬇</span>	Trend <span>⬇</span>
NESTLÉ SA	95,24	+2,15 <span style="color: green;">▲</span>	<span style="color: green;">▲</span>
SWISSCOM	518,50	+1,47 <span style="color: green;">▲</span>	<span style="color: green;">▲</span>
A...			
GIVAUDAN S...	3.951,00	+1,26 <span style="color: green;">▲</span>	<span style="color: green;">▲</span>
ZURICH INS...	448,40	+1,22 <span style="color: green;">▲</span>	<span style="color: green;">▲</span>
NOVARTIS A...	85,53	+1,19 <span style="color: green;">▲</span>	<span style="color: green;">▲</span>

Denní 1t 1m 6m 1r 3r

## FLOP 5

Název <span>⬇</span>	Cena	+ - (%) <span>⬇</span>	Trend <span>⬇</span>
SIKA AG	255,90	-1,99 <span style="color: red;">▼</span>	<span style="color: red;">▼</span>

Minulá výkonnost nezaručuje výkonnost budoucí.  
Zdroj: FactSet

## Atuální analýzy a prognózy

Z trhů		
Datum	Nadpis	Stáhnout
26.03.2024	Global Strategy 2Q 2024	<span>⬇</span>
22.02.2024	Global Equity Ratings	<span>⬇</span>
14.02.2024	Global Equity Ratings	<span>⬇</span>
23.01.2024	Minor movements in the euro expected	<span>⬇</span>
09.01.2024	Global Strategy 1Q 2024	<span>⬇</span>

## SWISS MARKET INDEX

LONZA GROU...	502,80	-1,45	↓		
LOGITECH I...	70,98	-1,20	↓		
PARTNERS G...	1.189,00	-1,16	↓		
KUEHNE & N...	248,70	-0,96	↔		
<b>Denní</b>	<b>1t</b>	<b>1m</b>	<b>6m</b>	<b>1r</b>	<b>3r</b>

### Futures a opce

Související Futures	15
Související Opce	-

## Detaily

19.04.2024 17:30:11

Cena

**11.296,40** CHF

Změna



0,59% (65,97)

### Základní údaje

ISIN CH0009980894

Symbol SMI

Stát Switzerland

Typ cenného papíru Index

Nástroje v indexu 20

### Tržní data

Otevírací cena 11.126,91  
CHFMax 11.296,40  
CHFMin 11.127,42  
CHFZávěrečná cena (předchozí  
den) 11.230,43  
CHF

Obchodovaný objem (mil.) 27.772.114

Objem (kusy) 2.715.426.898

### Výkonnost a riziko

	6m	1r	3r
Výkonn. (%)	+8,12%	-0,61%	+0,77%
Výkonn. (abs.)	+848,17	-69,82	+86,56
Beta	-	-	-
Volatilita	8,91	10,11	13,08



51




















Minulá výkonnost nezaručuje výkonnost budoucí.

Zdroj: FactSet

### Ceny

Ø cena 5 dní   Ø objem 5 dní (ks.)	11.270,23 CHF (22.421.277)
Ø cena 30 dní   Ø objem 30 dní (ks.)	11.564,33 CHF (23.894.265)
Ø cena 100 dní   Ø objem 100 dní (ks.)	11.312,92 CHF (21.466.413)
Ø cena 250 dní   Ø objem 250 dní (ks.)	11.157,76 CHF (23.020.663)
YTD Max   datum	11.799,91 CHF (13.03.2024)
YTD Min   datum	11.064,90 CHF (09.02.2024)
52týdenní max.   datum	11.799,91 CHF (13.03.2024)
52týdenní min.   datum	10.251,33 CHF (23.10.2023)

## Složení

Název  ISIN	Cena	Změna %  Změna +/-	Výkonnost 	Datum Čas	Obrát v kusech  Peněžní obrát 
ABB LTD CH0012221716	44,64	0,70% 0,31		19.04.24 17:30:11	4.907.124 217.094.343,10
ALCON AG CH0432492467	72,48	0,50% 0,36		19.04.24 17:30:11	1.100.168 79.344.612,82
COMPAGNIE FINANCIERE RICH... CH0210483332	127,45	-0,78% -1,00		19.04.24 17:30:11	1.717.092 218.086.366,28
GEBERIT AG CH0030170408	485,50	-0,19% -0,90		19.04.24 17:30:11	135.798 65.733.330,45
GIVAUDAN SA CH0010645932	3.951,00	1,26% 49,00		19.04.24 17:30:11	23.191 91.255.795,50
HOLCIM LTD. CH0012214059	77,54	-0,36% -0,28		19.04.24 17:30:11	1.588.546 122.565.993,02
KUEHNE & NAGEL INTERNATIO... CH0025238863	248,70	-0,96% -2,40		19.04.24 17:30:11	213.696 53.261.948,85
LOGITECH INTERNATIONAL SA CH0025751329	70,98	-1,20% -0,86		19.04.24 17:30:11	554.114 39.302.148,28
LONZA GROUP AG CH0013841017	502,80	-1,45% -7,40		19.04.24 17:30:11	262.158 131.658.452,32
NESTLÉ SA CH0038863350	95,24	2,15% 2,00		19.04.24 17:30:11	6.072.878 574.326.672,69
NOVARTIS AG CH0012005267	85,53	1,19% 1,01		19.04.24 17:30:11	3.708.854 314.568.998,23
PARTNERS GROUP HOLDING AG CH0024608827	1.189,00	-1,16% -14,00		19.04.24 17:30:11	67.452 80.029.502,25
ROCHE HOLDINGS AG GENUSSC... CH0012032048	222,10	0,95% 2,10		19.04.24 17:30:11	1.361.503 300.545.892,10
SIKA AG CH0418792922	255,90	-1,99% -5,20		19.04.24 17:30:11	356.768 91.383.222,20
SONOVA HOLDING AG CH0012549785	248,00	-0,28% -0,70		19.04.24 17:30:11	155.316 38.455.777,65
SWISS LIFE HOLDING AG CH0014852781	611,20	0,49% 3,00		19.04.24 17:30:11	115.916 70.329.491,30
SWISS RE AG CH0126881561	98,12	0,12% 0,12		19.04.24 17:30:11	1.137.255 111.128.471,98
SWISSCOM AG CH0008742519	518,50	1,47% 7,50		19.04.24 17:30:11	114.426 59.003.723,25
UBS GROUP CH0244767585	25,70	-0,43% -0,11		19.04.24 17:30:11	6.413.702 163.969.718,26
ZURICH INSURANCE GROUP AG CH0011075394	448,40	1,22% 5,40		19.04.24 17:30:11	404.821 179.828.250,15