

SWISS MARKET INDEX

ISIN: CH0009980894 WKN: -

Přehled

16.04.2024 17:30:51

Cena

11.196,67 CHFZměna ▼ -1,75% (-199,14)

Základní údaje

ISIN	CH0009980894
Symbol	SMI
Stát	Switzerland
Nástroje v indexu	20
Typ indexu	Price Index
Typ cenného papíru	Index

Tržní data

Otevírací cena	11.274,22 CHF
Max	11.282,97 CHF
Min	11.172,40 CHF
Závěrečná cena (předchozí den)	11.395,81 CHF
Obchodovaný objem (mil.)	25.435.627
Objem (kusy)	2.342.804.987

TOP 5

Název	Cena	+ - (%)	Trend
GIVAUDAN S...	3.880,00	-0,39	↔
SIKA AG	261,80	-0,61	↔
NESTLÉ SA	91,92	-0,63	↔
SWISSCOM A...	510,00	-1,35	▼
LONZA GROU...	526,20	-1,46	▼

Denní 1t 1m 6m 1r 3r

FLOP 5

Název	Cena	+ - (%)	Trend
-------	------	---------	-------

51



Minulá výkonnost nezaručuje výkonnost budoucí.
Zdroj: FactSet

Atuální analýzy a prognózy

Z trhů	Datum	Nadpis	Stáhnout
	26.03.2024	Global Strategy 2Q 2024	↓
	22.02.2024	Global Equity Ratings	↓
	14.02.2024	Global Equity Ratings	↓
	23.01.2024	Minor movements in the euro expected	↓
	09.01.2024	Global Strategy 1Q 2024	↓

SWISS MARKET INDEX

SWISS RE A...	97,84	-3,31	↓
PARTNERS G...	1.242,50	-3,04	↓
UBS GROUP	25,53	-2,74	↓
ALCON AG	79,61	-2,46	↓
KUEHNE & N...	249,50	-2,12	↓

Denní 1t 1m 6m 1r 3r

Futures a opce

Související Futures 15

Související Opce -

Detaily

16.04.2024 17:30:51

Cena

11.196,67 CHFZměna  **-1,75%** (-199,14)

Základní údaje

ISIN CH0009980894

Symbol SMI

Stát Switzerland

Typ cenného papíru Index

Nástroje v indexu 20

Tržní data

Otevírací cena 11.274,22
CHFMax 11.282,97
CHFMin 11.172,40
CHFZávěrečná cena (předchozí
den) 11.395,81
CHF

Obchodovaný objem (mil.) 25.435.627

Objem (kusy) 2.342.804.987

Výkonnost a riziko

	6m	1r	3r
Výkonn. (%)	+2,83%	-1,29%	-0,59%
Výkonn. (abs.)	+307,64	-146,19	-66,30
Beta	-	-	-
Volatilita	9,72	10,10	13,11



51






Minulá výkonnost nezaručuje výkonnost budoucí.

Zdroj: FactSet

Ceny

Ø cena 5 dní Ø objem 5 dní (ks.)	11.386,60 CHF (20.791.413)
Ø cena 30 dní Ø objem 30 dní (ks.)	11.588,64 CHF (23.515.203)
Ø cena 100 dní Ø objem 100 dní (ks.)	11.300,00 CHF (21.175.932)
Ø cena 250 dní Ø objem 250 dní (ks.)	11.159,60 CHF (23.210.197)
YTD Max datum	11.799,91 CHF (13.03.2024)
YTD Min datum	11.064,90 CHF (09.02.2024)
52týdenní max. datum	11.799,91 CHF (13.03.2024)
52týdenní min. datum	10.251,33 CHF (23.10.2023)

Složení

Název  ISIN	Cena	Změna %  Změna +/-	Výkonnost 	Datum Čas	Obrat v kusech  Peněžní obrat 
ABB LTD CH0012221716	41,45	-1,78% -0,75		16.04.24 17:30:51	3.405.466 141.359.776,67
ALCON AG CH0432492467	72,94	-2,46% -1,84		16.04.24 17:30:51	1.427.843 104.414.960,22
COMPAGNIE FINANCIERE RICH... CH0210483332	127,95	-1,73% -2,25		16.04.24 17:30:51	972.930 125.137.932,98
GEBERIT AG CH0030170408	499,60	-1,54% -7,80		16.04.24 17:30:51	95.182 47.681.869,05
GIVAUDAN SA CH0010645932	3.880,00	-0,39% -15,00		16.04.24 17:30:51	15.243 59.122.971,00
HOLCIM LTD. CH0012214059	78,00	-1,59% -1,26		16.04.24 17:30:51	1.613.309 126.104.934,36
KUEHNE & NAGEL INTERNATIO... CH0025238863	249,50	-2,12% -5,40		16.04.24 17:30:51	111.210 27.719.712,85
LOGITECH INTERNATIONAL SA CH0025751329	73,14	-2,01% -1,50		16.04.24 17:30:51	1.413.070 103.027.139,81
LONZA GROUP AG CH0013841017	526,20	-1,46% -7,80		16.04.24 17:30:51	196.095 102.997.117,00
NESTLÉ SA CH0038863350	91,92	-0,63% -0,58		16.04.24 17:30:51	3.546.598 326.689.348,79
NOVARTIS AG CH0012005267	85,00	-1,73% -1,50		16.04.24 17:30:51	3.059.757 260.194.685,13
PARTNERS GROUP HOLDING AG CH0024608827	1.242,50	-3,04% -39,00		16.04.24 17:30:51	60.168 75.010.928,50
ROCHE HOLDINGS AG GENUSSC... CH0012032048	221,50	-1,60% -3,60		16.04.24 17:30:51	1.193.257 264.876.824,50
SIKA AG CH0418792922	261,80	-0,61% -1,60		16.04.24 17:30:51	295.316 77.247.325,00
SONOVA HOLDING AG CH0012549785	253,20	-1,75% -4,50		16.04.24 17:30:51	144.408 36.553.393,80
SWISS LIFE HOLDING AG CH0014852781	613,00	-1,70% -10,60		16.04.24 17:30:51	84.133 51.654.124,45
SWISS RE AG CH0126881561	97,84	-3,31% -3,34		16.04.24 17:30:51	2.240.604 221.941.611,28
SWISSCOM AG CH0008742519	510,00	-1,35% -7,00		16.04.24 17:30:51	133.530 68.329.608,50
UBS GROUP CH0244767585	25,53	-2,74% -0,72		16.04.24 17:30:51	7.545.615 192.381.865,00
ZURICH INSURANCE GROUP AG CH0011075394	445,60	-1,79% -8,10		16.04.24 17:30:51	350.890 156.713.027,10