

JTEKT CORPORATION NPV

ISIN: JP3292200007 WKN: 6473

Přehled

26.04.2023 15:34:34

Cena
7,74 USDZměna  17,10% (1,13)

Základní údaje

ISIN	JP3292200007
Symbol	6473
Burza	FINRA other OTC Issues
Měna	USD
Sektor	Industry
Typ cenného papíru	Akcie
Tržní kapitalizace (mil.)	2.162 EUR
Benchmark	NIKKEI 225

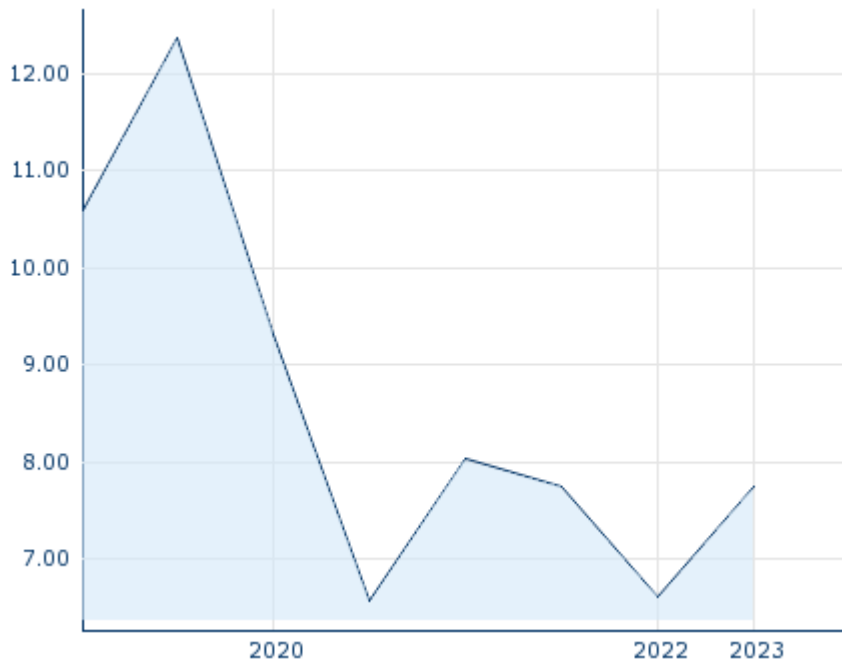
Tržní data

Nákup (částka)	-
Prodej (částka)	-
Otevírací cena	7,74 USD
Max	7,74 USD
Min	7,74 USD
Závěrečná cena (předchozí den)	6,61 USD
Cena vážená obchodovaným objemem	7,74 USD
Objem (kusy)	100
Obchodovaný objem	774,00
Počet obchodů	1
Poslední zobchodovaný počet	100

Futures a opce

Související Futures	-
Související Opce	-




51



Minulá výkonnost nezaručuje výkonnost budoucí.

Zdroj: FactSet

Analýzy a prognózy

Sektory	Z trhů	
Datum	Nadpis	Stáhnout
24.07.2024	 Global Equity Ratings	
12.07.2024	 Global Equity Ratings	
21.06.2024	 Global Equity Ratings	
14.06.2024	 Global Equity Ratings	
29.05.2024	 Global Equity Ratings	

Detaily

26.04.2023 15:34:34

Cena
7,74 USDZměna ▲ 17,10% (1,13)

Základní údaje

ISIN	JP3292200007
Symbol	6473
Burza	FINRA other OTC Issues
Měna	USD
Sektor	Industry
Typ cenného papíru	Akcie
Tržní kapitalizace (mil.)	2.162 EUR
Benchmark	NIKKEI 225

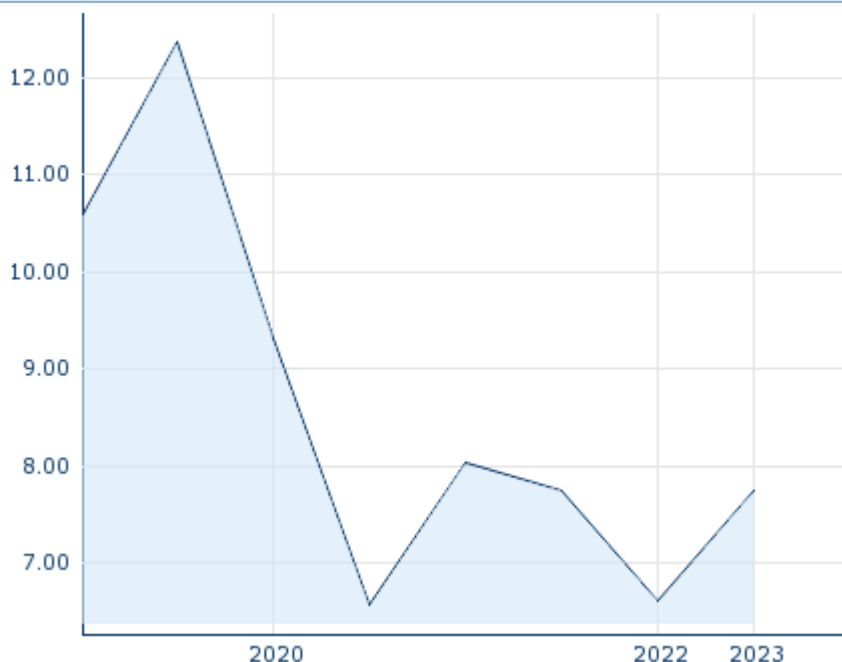
Tržní data

Nákup (částka)	-
Prodej (částka)	-
Otevírací cena	7,74 USD
Max	7,74 USD
Min	7,74 USD
Závěrečná cena (předchozí den)	6,61 USD
Cena vážená obchodovaným objemem	7,74 USD
Objem (kusy)	100
Obchodovaný objem	774,00
Počet obchodů	1
Poslední zobchodovaný počet	100

Výkonnost a riziko

	6m	1r	3r
Výkonn. (%)	-	-	-
Výkonn. (abs.)	-	-	-
Beta	0,83	1,05	1,05
Volatilita	-	-	70,03

51



Minulá výkonnost nezaručuje výkonnost budoucí.
Zdroj: FactSet

Ceny

Ø cena 5 dní Ø objem 5 dní (ks.)	- USD (-)
Ø cena 30 dní Ø objem 30 dní (ks.)	- USD (154)
Ø cena 100 dní Ø objem 100 dní (ks.)	- USD (-)
Ø cena 250 dní Ø objem 250 dní (ks.)	- USD (38)
YTD Max datum	- USD (-)
YTD Min datum	- USD (-)
52týdenní max. datum	- USD (-)
52týdenní min. datum	- USD (-)

Arbitrážní výhledy

Burza	Datum	Čas	Cena	Obchodovaný objem (mil.)	Počet obchodů
TradeGate	26.07.2024	22:02	6,40 EUR	0,00	1
Tokyo Stock Exchange	26.07.2024	08:00	1.051,50 JPY	10,01	1.546
Frankfurt	26.07.2024	08:08	6,30 EUR	0,00	2
FINRA other OTC Issues	26.04.2023	15:34	7,74 USD	0,00	1
Berlin	26.07.2024	08:04	6,25 EUR	0,00	1

Profil společnosti

Logo společnosti



Profil společnosti

-

Kontakty

KOYO SEIKO CO LTD

--

3-5-8, Minami-Senba, Chuo-ku - 542-89502
Osaka

Telefon:06-6271-8451

Fax:06-6245-7892

E-mail:-