

CANADIAN DOLLAR / TURKISH LIRA (CAD/TRY)

17.07.2024 14:16:39

Cena

24,20649 TRY

1 CAD = 24,20649 TRY

1 TRY = 0,04128 CAD

Změna

 0,23%
(0,05)

Základní údaje

Směnný kurz

-

Burza

OTCD FX Premium

Typ cenného papíru

Měna

Tržní data

Otevírací cena

24,15277 TRY

Max

24,2286 TRY

Výkonnost a riziko

| | 6m | 1r | 3r |
|----------------|--------|---------|----------|
| Výkonn. (%) | +8,20% | +22,03% | +257,97% |
| Výkonn. (abs.) | +1,83 | +4,36 | +17,41 |
| Beta | - | - | - |
| Volatilita | 6,67 | 8,50 | 19,08 |

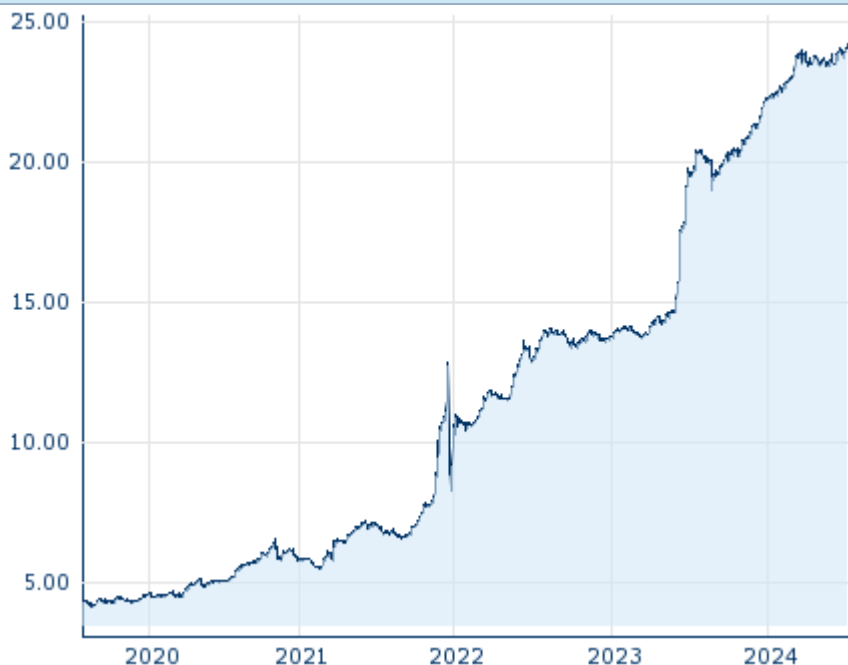
Futures a opce

Související Futures

-

Související Opce

-



51











Věnujte, prosíme, pozornost jednotkám měn, sledujte cenu nákup a prodej. Některé měny jsou kotovány v jiných jednotkách.

Zdroj: FactSet

Ceny

| | |
|--|---------------------------|
| Ø cena 5 dní Ø objem 5 dní (ks.) | 24,18545 TRY (0) |
| Ø cena 30 dní Ø objem 30 dní (ks.) | 23,97947 TRY (0) |
| Ø cena 100 dní Ø objem 100 dní (ks.) | 23,72836 TRY (0) |
| Ø cena 250 dní Ø objem 250 dní (ks.) | 22,95308 TRY (0) |
| YTD Max datum | 24,28416 TRY (12.07.2024) |
| YTD Min datum | 22,23610 TRY (23.01.2024) |
| 52týdenní max. datum | 24,28416 TRY (12.07.2024) |
| 52týdenní min. datum | 18,67836 TRY (24.08.2023) |

Aktuální analýzy a prognózy

| Z trhů | | |
|------------|--|---|
| Datum | Nadpis | Stáhnout |
| 17.07.2024 |  Ranní restart |  |
| 16.07.2024 |  Ranní restart: bydlení v ČR, násilí a kabely |  |
| 15.07.2024 |  Ranní restart: atentát, sjezd a polarizace |  |
| 15.07.2024 |  Data mix in the week to come |  |
| 12.07.2024 |  Ranní restart |  |