

## AUSTRIA CECE EXTENDED(EUR)

ISIN: AT0000A00DT9 WKN: -

## Přehled

17.07.2024 17:45:00

Cena

**1.399,82** EURZměna ▼ -0,51% (-7,19)

## Základní údaje

ISIN	AT0000A00DT9
Symbol	-
Stát	Worldwide
Nástroje v indexu	44
Typ indexu	-
Typ cenného papíru	Index

## Tržní data

Otevírací cena	1.406,95 EUR
Max	1.414,29 EUR
Min	1.391,63 EUR
Závěrečná cena (předchozí den)	1.407,01 EUR
Obchodovaný objem (mil.)	-
Objem (kusy)	-

## TOP 5

Název <span>↕</span>	Cena	+/- (%) <span>↕</span>	Trend <span>↕</span>
BRD - GROU...	21,45	+1,18 <span style="color: green;">▲</span>	<span style="color: green;">▲</span>
ZAGREBACKA...	18,00	+1,12 <span style="color: green;">▲</span>	<span style="color: green;">▲</span>
COLT CZ GR...	678,00	+1,04 <span style="color: green;">▲</span>	<span style="color: green;">▲</span>
OTP BANK P...	18.330,00	+0,71 <span style="color: grey;">↔</span>	<span style="color: grey;">↔</span>
KOMERCNI B...	802,50	+0,69 <span style="color: grey;">↔</span>	<span style="color: grey;">↔</span>

Denní 1t 1m 6m 1r 3r

## FLOP 5

Název <span>↕</span>	Cena	+/- (%) <span>↕</span>	Trend <span>↕</span>
MASTERPLAS...	3.100,00	-1,27 <span style="color: red;">▼</span>	<span style="color: red;">▼</span>
BUDAPEST R...	518,00	-1,15 <span style="color: red;">▼</span>	<span style="color: red;">▼</span>
S.P.E.E.H....	127,40	-0,62 <span style="color: grey;">↔</span>	<span style="color: grey;">↔</span>

1,375.00

1,250.00

1,125.00

1,000.00

875.00

750.00

2020

2021

2022

2023

2024

51



Minulá výkonnost nezaručuje výkonnost budoucí.

Zdroj: FactSet

NOVA LJUBL... 130,50 -0,38 ↘

OPUS GLOBA... 440,00 -0,34 ↘

Denní 1t 1m 6m 1r 3r

**Futures a opce**

Související Futures -

Související Opce -

## Detaily

17.07.2024 17:45:00

Cena

**1.399,82** EUR

Změna

**-0,51%** (-7,19)

### Základní údaje

ISIN AT0000A00DT9

Symbol -

Stát Worldwide

Typ cenného papíru Index

Nástroje v indexu 44

### Tržní data

Otevírací cena 1.406,95  
EURMax 1.414,29  
EURMin 1.391,63  
EURZávěrečná cena (předchozí  
den) 1.407,01  
EUR

Obchodovaný objem (mil.) -

Objem (kusy) -

### Výkonnost a riziko

	6m	1r	3r
Výkonn. (%)	+15,14%	+24,73%	+26,27%
Výkonn. (abs.)	+184,02	+277,56	+291,26
Beta	-	-	-
Volatilita	13,11	13,45	19,81

51



Minulá výkonnost nezaručuje výkonnost budoucí.

Zdroj: FactSet

### Ceny




Ø cena 5 dní   Ø objem 5 dní (ks.)	1.418,85 EUR (0)
Ø cena 30 dní   Ø objem 30 dní (ks.)	1.386,84 EUR (0)
Ø cena 100 dní   Ø objem 100 dní (ks.)	1.362,35 EUR (0)
Ø cena 250 dní   Ø objem 250 dní (ks.)	1.252,19 EUR (0)
YTD Max   datum	1.437,07 EUR (15.07.2024)
YTD Min   datum	1.215,16 EUR (17.01.2024)
52týdenní max.   datum	1.437,07 EUR (15.07.2024)
52týdenní min.   datum	1.038,29 EUR (04.10.2023)

## Složení

Strana 1 z 2

<< < 

&gt; &gt;&gt;

Název  ISIN	Cena	Změna %  Změna +/-	Výkonnost 	Datum Čas	Obrat v kusech  Peněžní obrat 
4IG NYILVANOSAN MUKODO RE... HU0000167788	796,00	0,38% 3,00		17.07.24 17:19:59	10.593 8.374.340,00
ALLEGRO.EU SA LU2237380790	7,735	-3,45% -0,28		17.07.24 19:31:28	- -
ANY SECURITY PRINTING COM... HU0000093257	4.270,00	-0,23% -10,00		17.07.24 17:20:00	6.126 25.946.260,00
BANCA TRANSILVANIA SA ROTLVAACNOR1	28,7885	0,46% 0,13		17.07.24 16:56:44	1.434.633 41.357.129,65
BANK POLSKA KASA OPIEKI S... PLPEKAO00016	37,24	-2,64% -1,01		17.07.24 19:31:39	- -
BRD - GROUPE SOCIETE GENE... ROBRDBACNOR2	21,45	1,18% 0,25		17.07.24 16:50:20	61.486 1.306.900,95
BUDAPEST R/ETS UTILIZATIO... HU0000167986	518,00	-1,15% -6,00		17.07.24 17:20:00	303 157.486,00
CD PROJEKT S.A. PLOPTTC00011	36,67	-1,08% -0,40		17.07.24 21:30:51	138 5.093,53
CEZ AS CZ0005112300	903,50	0,00% 0,00		17.07.24 16:24:37	119.602 108.065.168,50
COLT CZ GROUP SE CZK0.10 CZ0009008942	678,00	1,04% 7,00		17.07.24 16:15:09	7.465 5.036.066,00
DINO POLSKA SA PLDINPL00011	92,06	-0,60% -0,56		17.07.24 21:50:08	- -
ERSTE GROUP BANK AG AT0000652011	1.188,50	0,34% 4,00		17.07.24 16:15:14	47.867 56.958.336,50
FONDUL PROPRIETATEA RON... ROFPTAACNOR5	0,3994	-0,15% -0,00		17.07.24 16:50:38	11.772.056 4.720.464,36
HRVATSKI TELEKOM D.D. NPV HRHT00RA0005	30,10	0,33% 0,10		17.07.24 16:25:00	839 25.229,00
KGHM POLSKA MIEDZ SA PLKGHM000017	33,34	-1,13% -0,38		17.07.24 19:31:28	- -
KOFOLA CESKOSLOVENSKO AS ... CZ0009000121	300,00	0,00% 0,00		17.07.24 16:15:07	2.462 739.158,00
KOMERCNI BANKA CZ0008019106	802,50	0,69% 5,50		17.07.24 16:15:06	65.100 52.081.599,00
KRKA DD NPV SI0031102120	149,00	-0,33% -0,50		17.07.24 15:24:03	3.353 500.574,50
LPP SA PLLPP0000011	3.728,00	-2,82% -108,00		17.07.24 19:31:39	- -
MAGYAR TELEKOM TELECOMMUN... HU0000073507	1.092,00	0,37% 4,00		17.07.24 17:20:00	317.730 347.293.276,00
MASTERPLAST SHARE HUF100 HU0000093943	3.100,00	-1,27% -40,00		17.07.24 17:19:59	1.100 3.394.590,00
MBANK SA PLBRE0000012	197,80	-% -		17.07.24 16:50:00	- -
MOL HUNGARIAN OIL & GAS P... HU0000153937	2.842,00	0,50% 14,00		17.07.24 17:19:59	179.329 509.546.146,00

## AUSTRIA CECE EXTENDED(EUR)

MONETA MONEY BANK A.S. CZ0008040318	105,20	0,19% 0,20		17.07.24 16:15:02	103.626 10.889.489,00
NIS A D NOVI SAD RSD500 RSNISHE79420	-	-% -		- -	- -
NOVA LJUBLJANSKA BANKA DD... SI0021117344	130,50	-0,38% -0,50		17.07.24 15:24:46	7.719 1.009.735,50
OMV PETROM S.A. RON0.1 ROSNPPACNOR9	0,782	0,06% 0,00		17.07.24 16:59:11	17.852.215 13.975.586,68
OPUS GLOBAL NYRT HU0000110226	440,00	-0,34% -1,50		17.07.24 17:19:59	106.333 46.720.202,00
ORLEN SA PLPKN0000018	14,82	-2,20% -0,33		17.07.24 19:31:29	- -
OTP BANK PLC HU0000061726	18.330,00	0,71% 130,00		17.07.24 17:20:00	350.538 6.410.219.175,00